



日本SMO協会データ2023

(2024年4月実施)

2023年4月実施

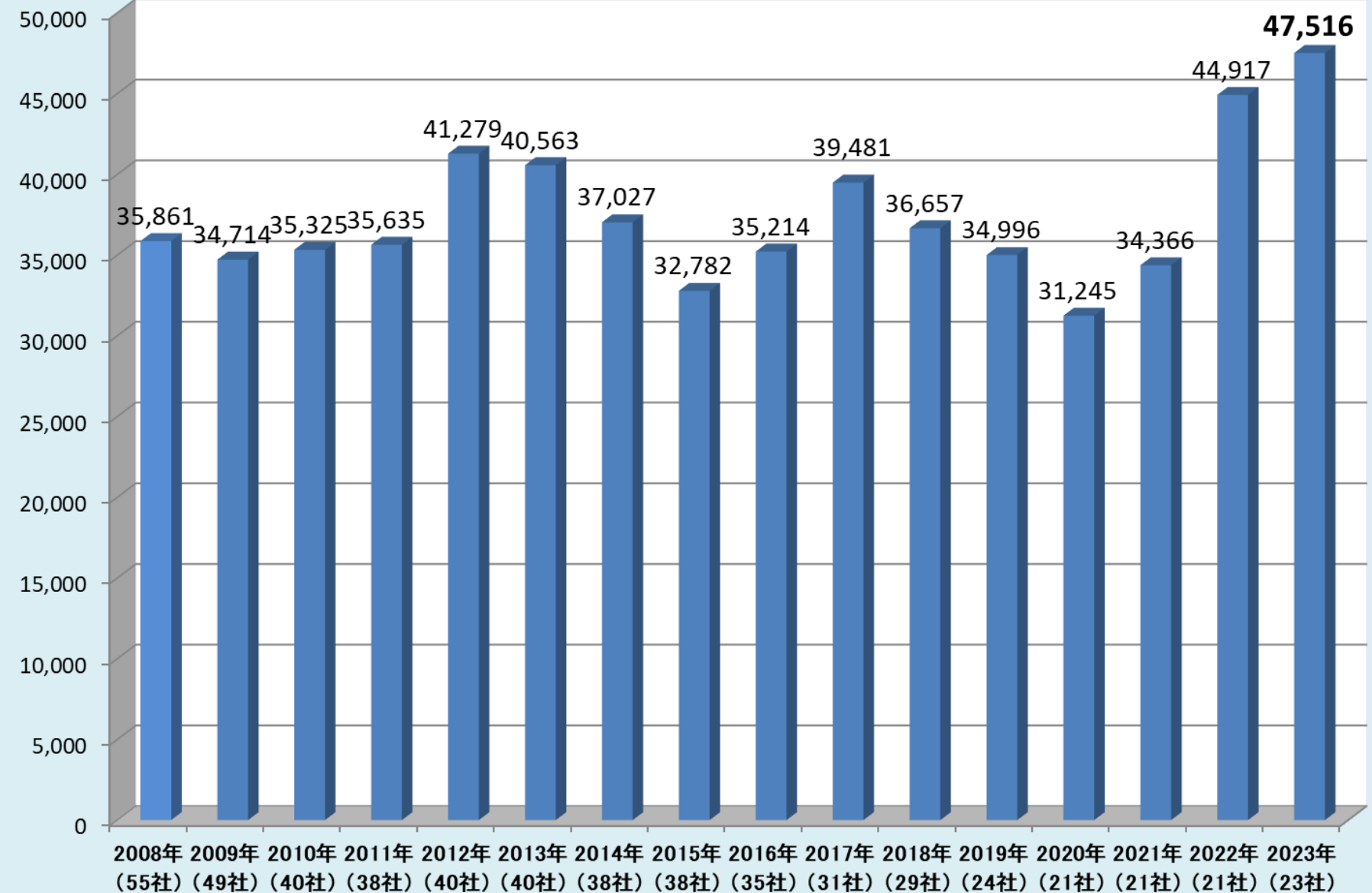
回答社数:23社

企業概要

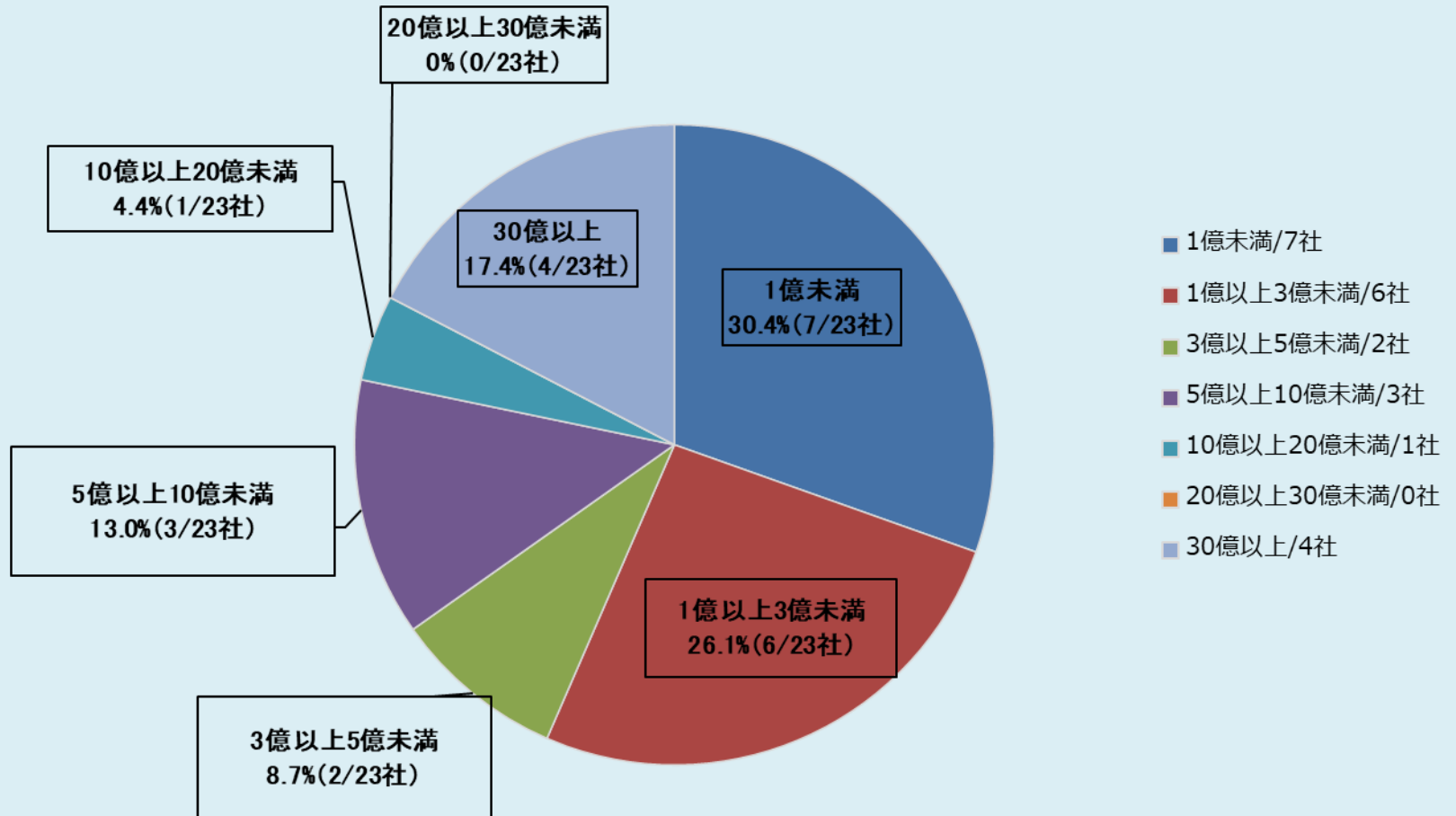
- ・ 売上高(SMO事業のみ) **475億1593万円**
- ・ 全従業員数 **4,927人**
- ・ SMO業務従業員 **3,827人**
- ・ CRCの人数 **2,891人**
- ・ 事務局業務兼任CRCの人数 **11人**
- ・ 事務局業務専任者数 **444人**
- ・ JASMO公認CRC取得者数 (在職者) **1,592人**
- ・ JASMO公認SMA取得者数 (在職者) **177人**
- ・ 日本臨床薬理学会認定CRC取得者数 (在職者) **248人**

会員の売上高の推移(SMO事業のみ)

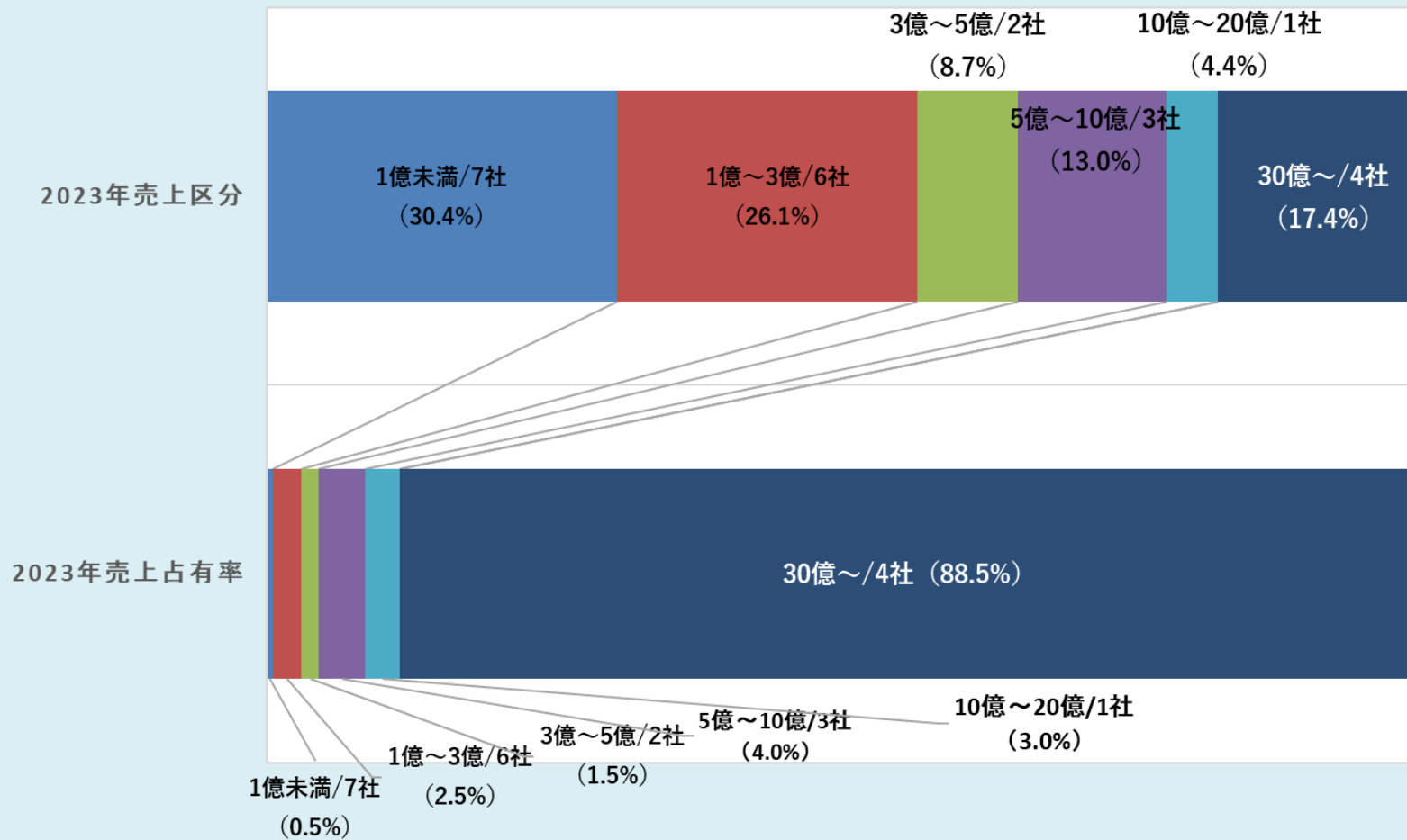
(単位:百万円)



売上高区分(SMO事業のみ) 23社

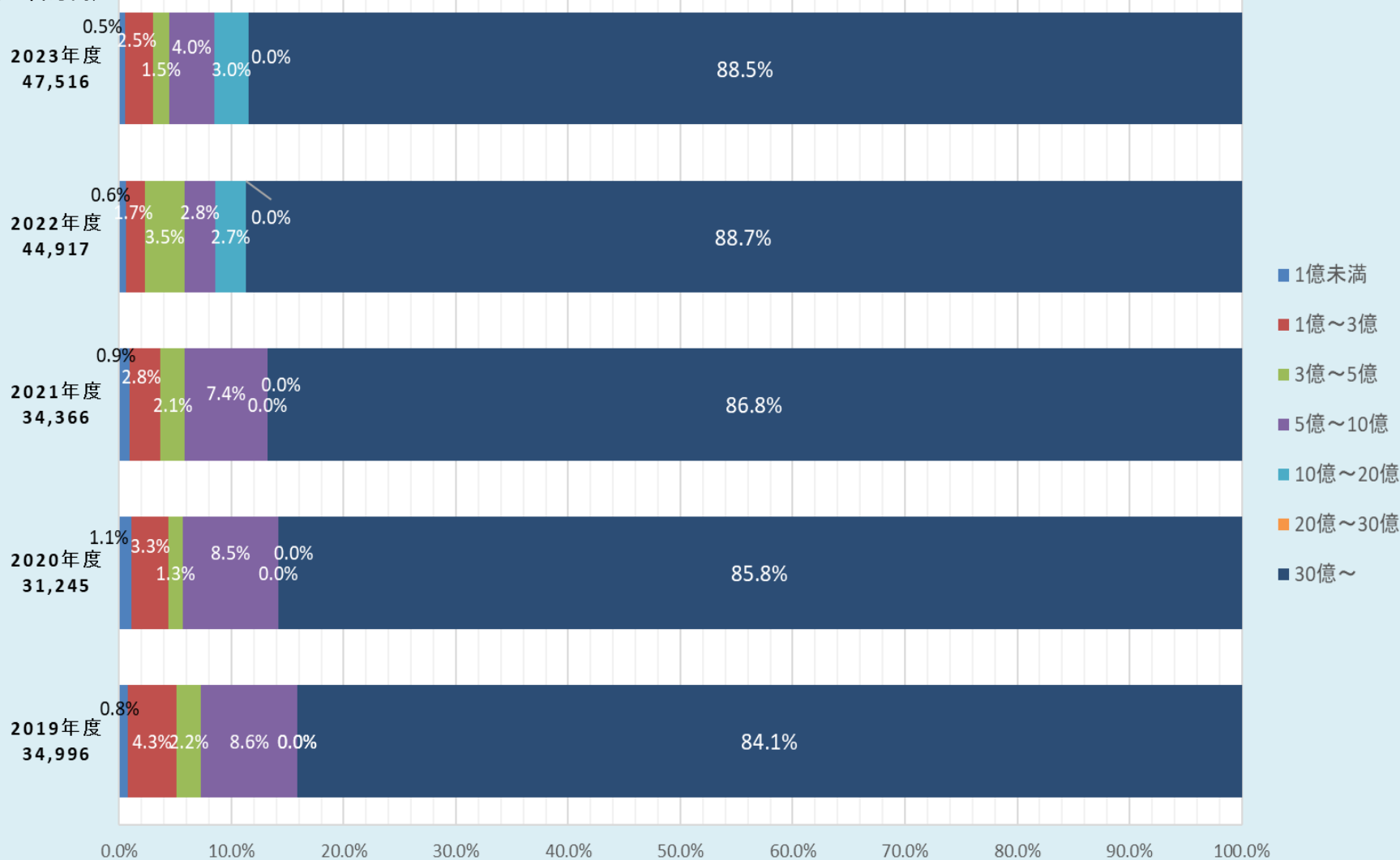


売上高区分・売上占有率(SMO事業のみ) 23社



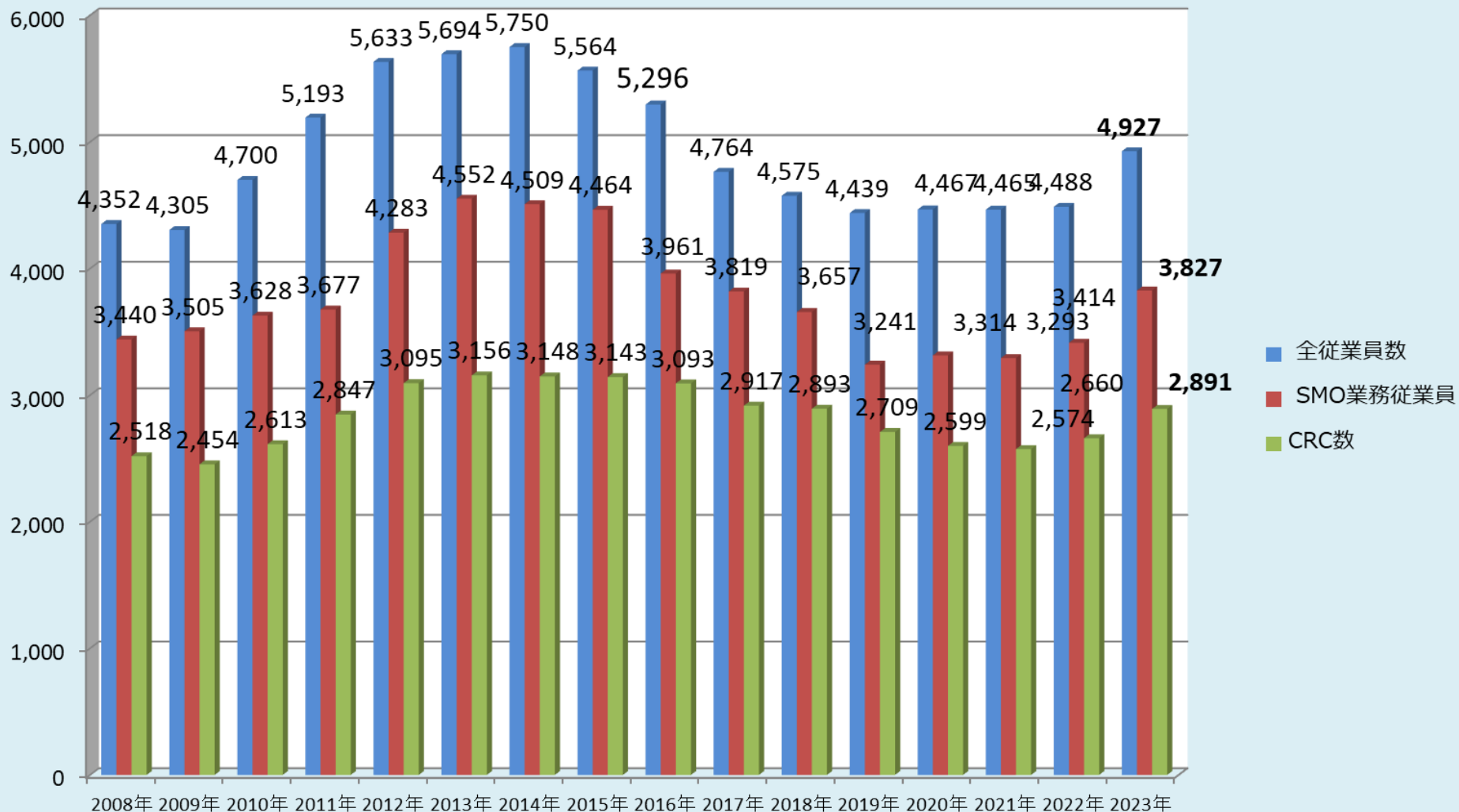
売上占有率(過去との比較)

(単位:百万円)

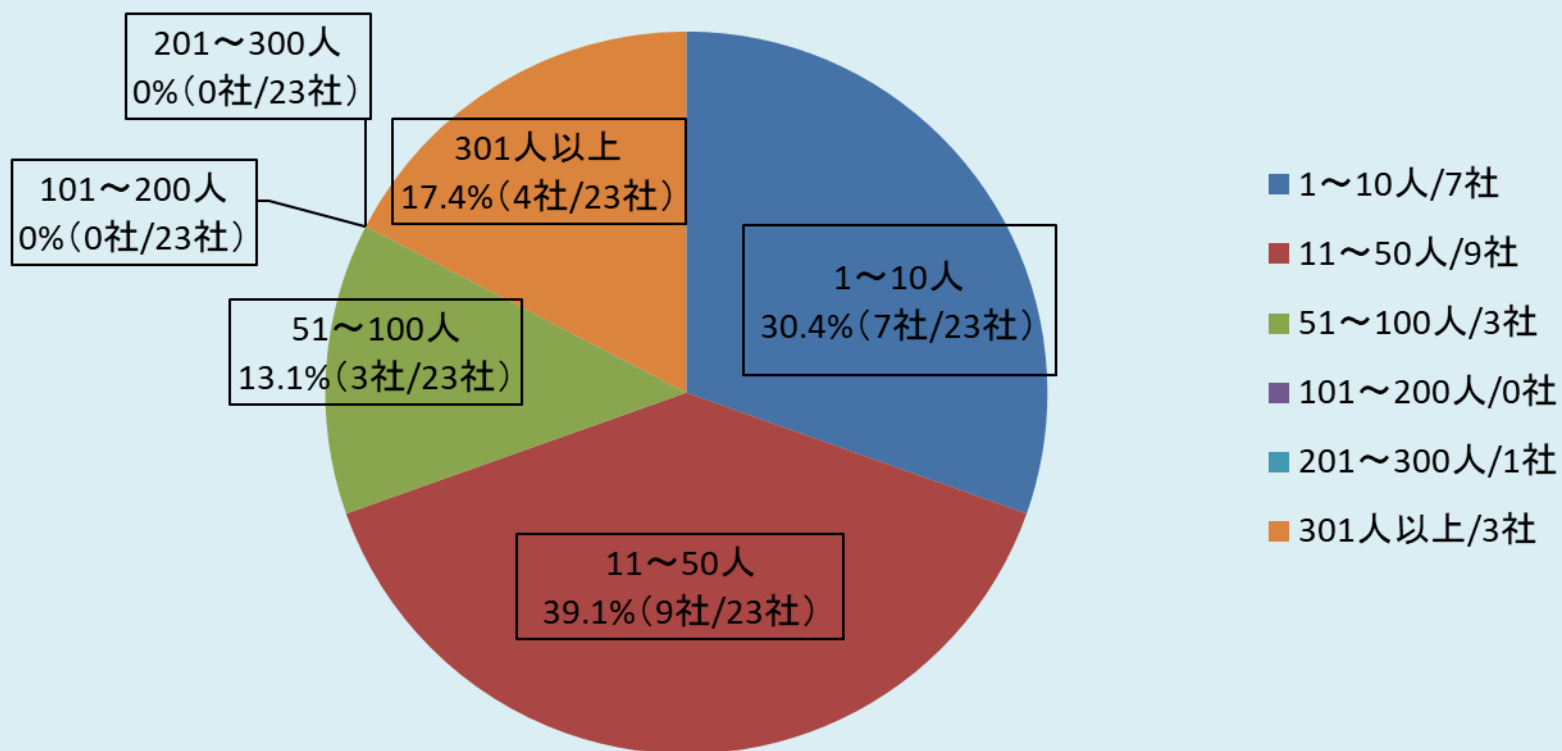


全従業員数・SMO従業員数・CRC数の推移

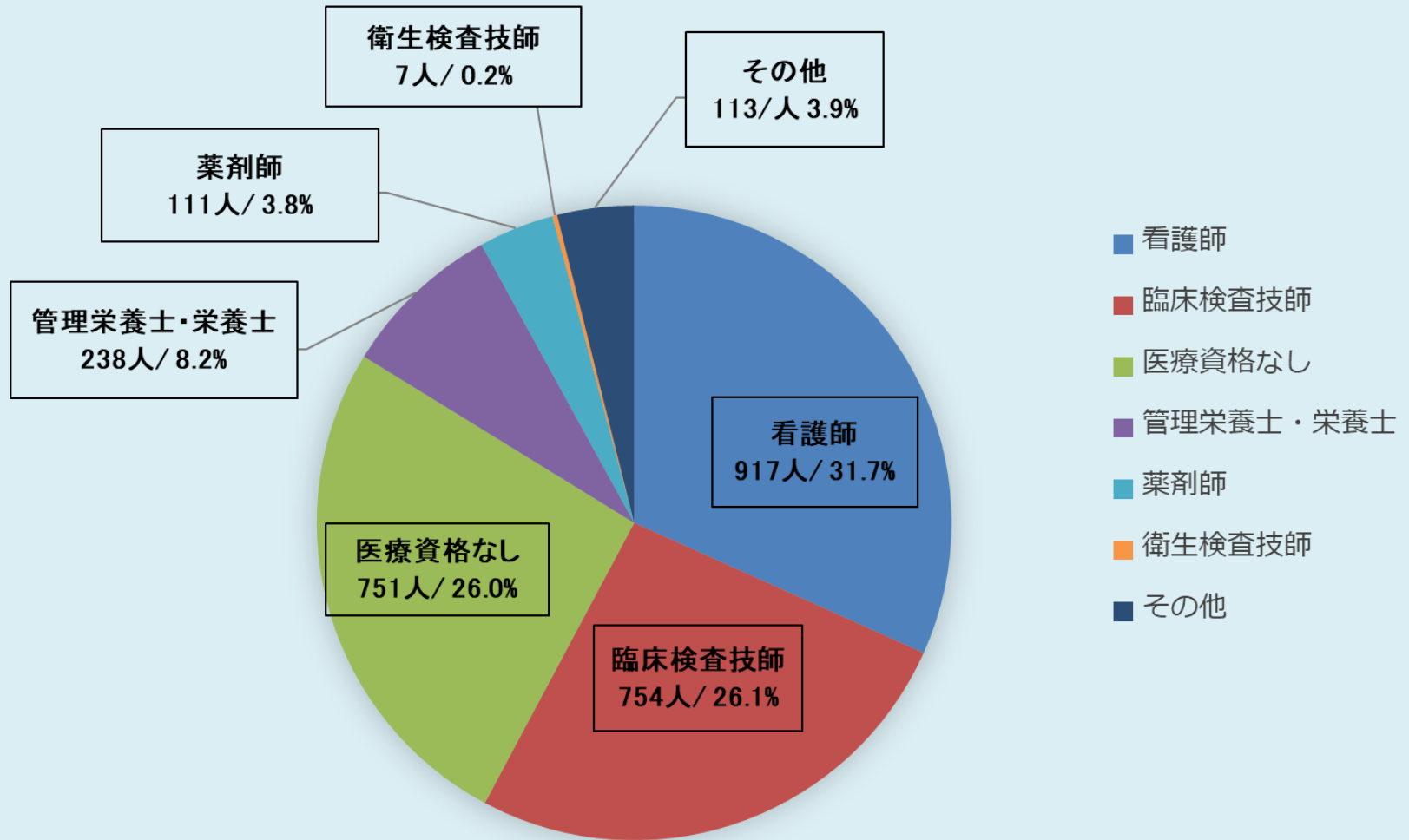
(単位:人)



SMO業務従業者の人数：3827名/23社



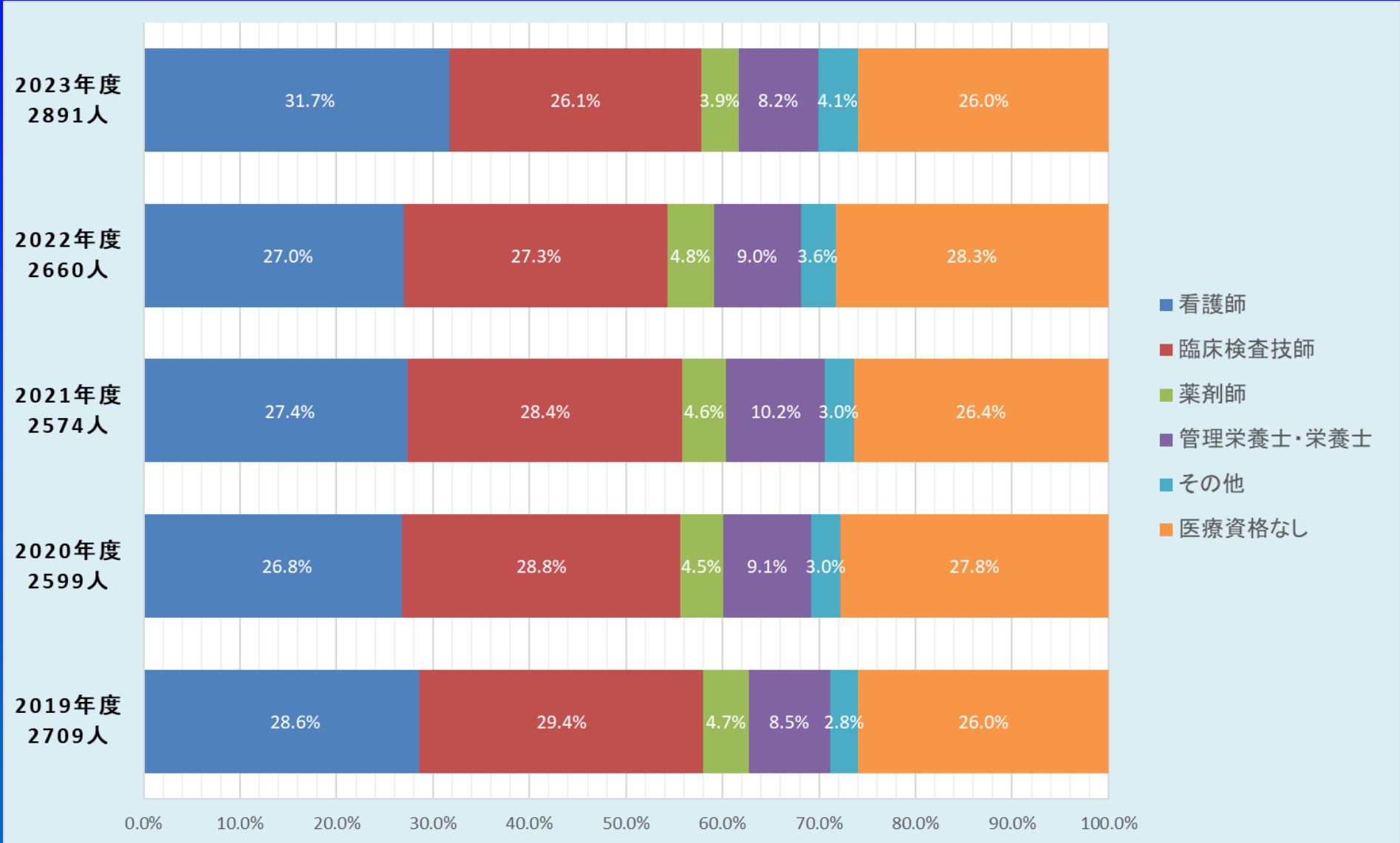
CRC資格別割合



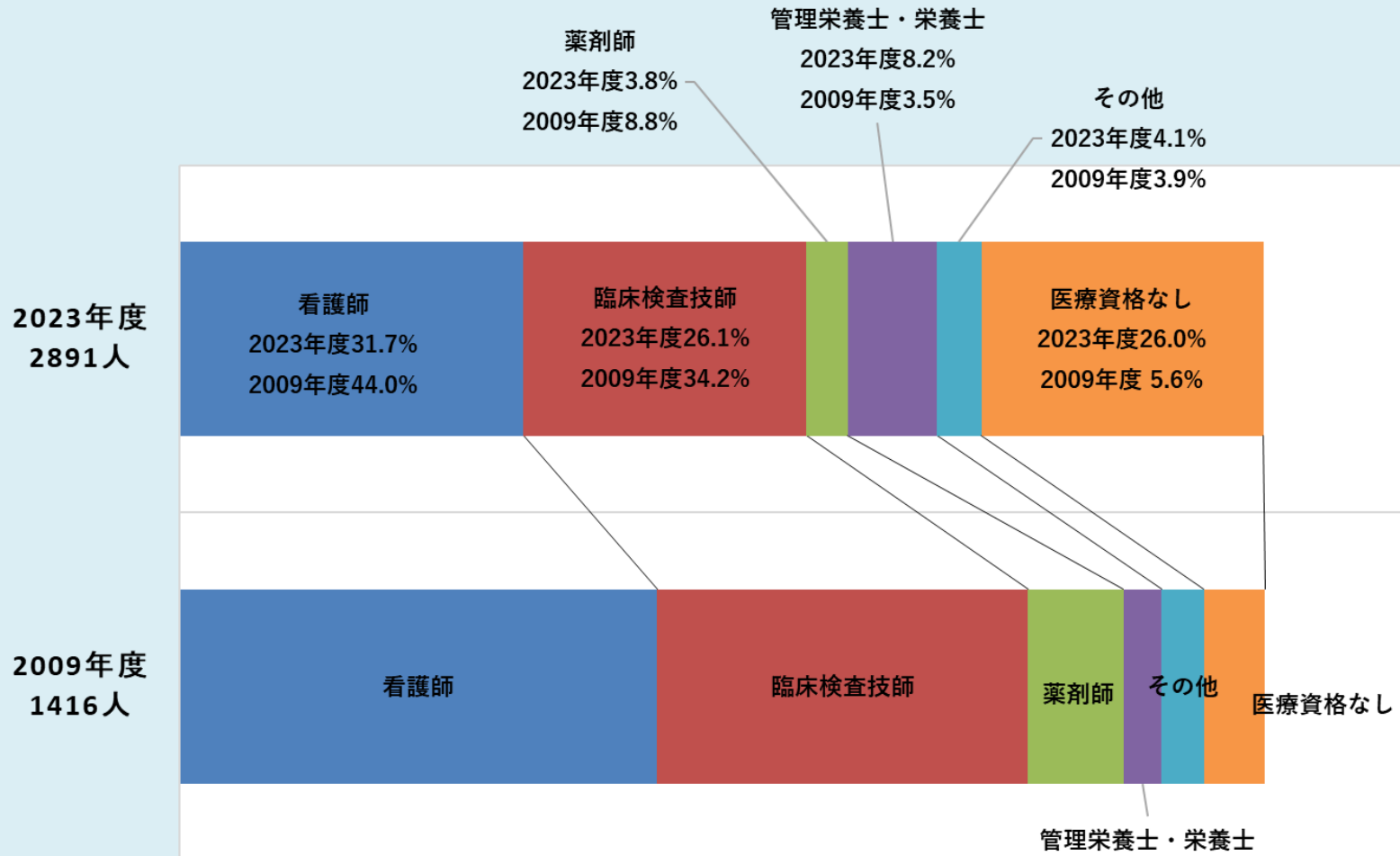
CRCその他の資格

- 臨床工学士
- 准看護師
- 作業療法士
- 理学療法士
- 保健師
- 社会福祉士
- 歯科衛生士
- 視能訓練士
- 診療放射線技師
- 臨床心理士

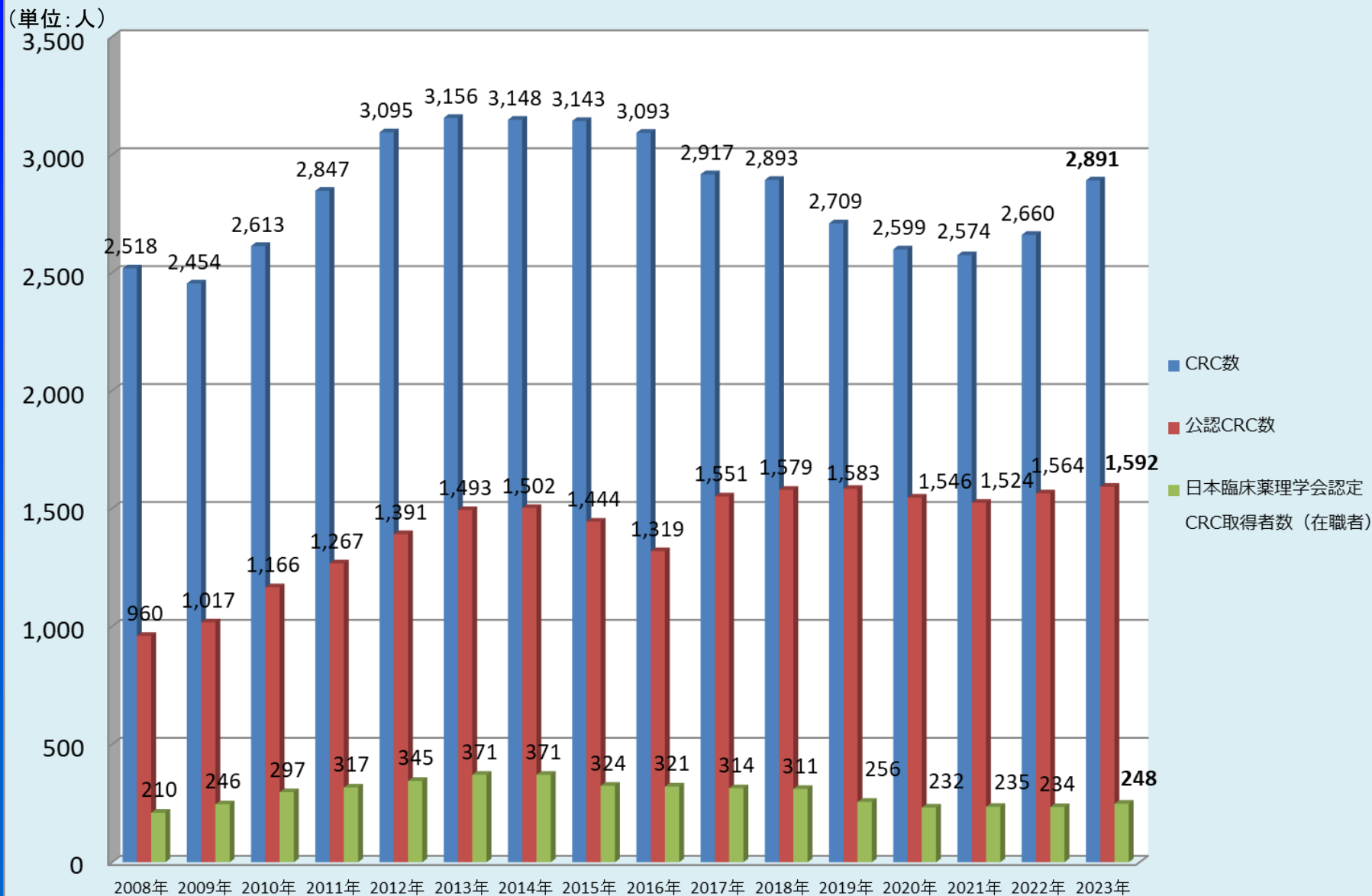
CRC資格区分(過去との比較①)



CRC資格区分(過去との比較②)

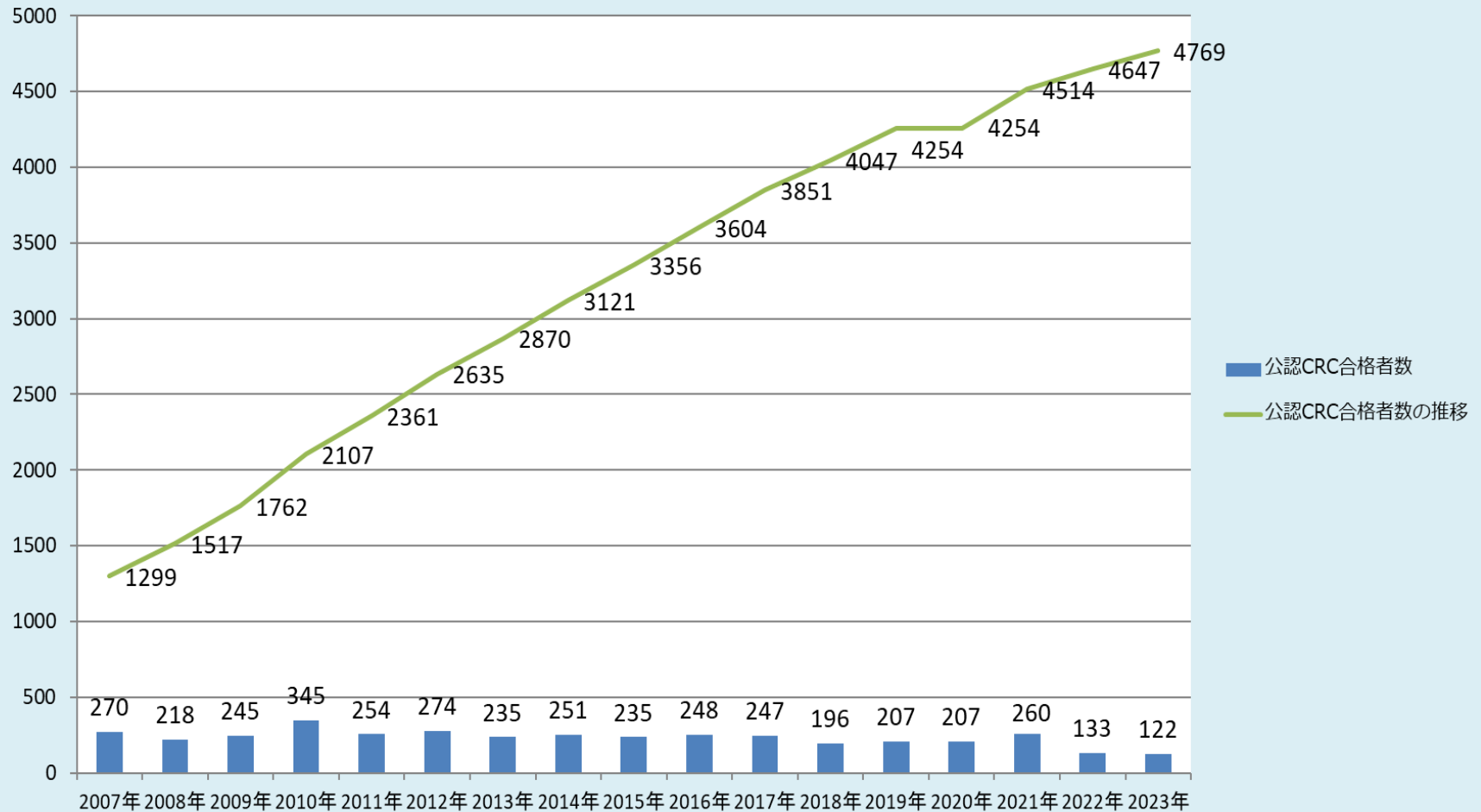


CRC／公認CRC(在籍者)／日本臨床薬理学会認定CRC(在職者)の推移



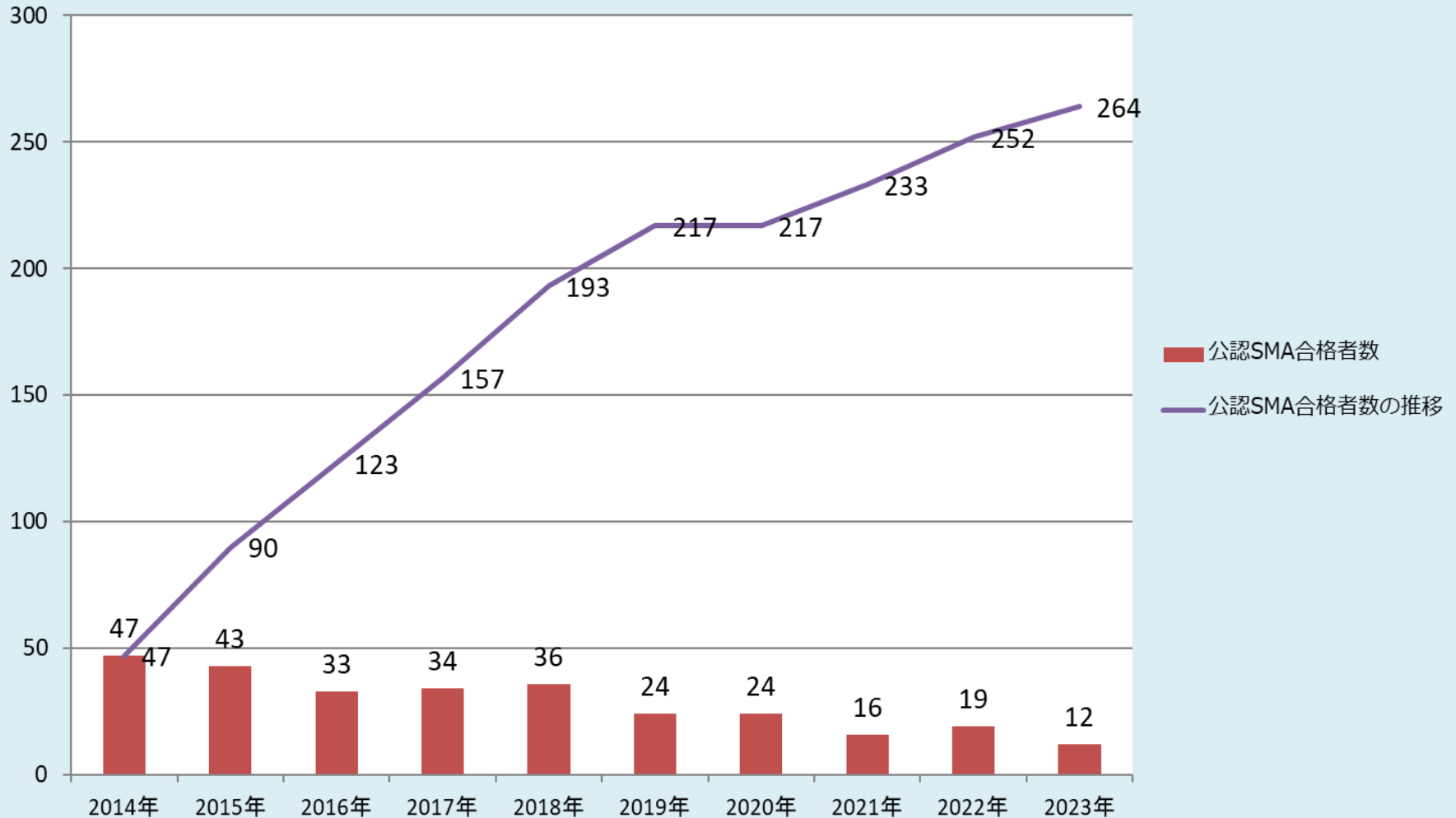
公認CRC合格者の推移

(単位:人)

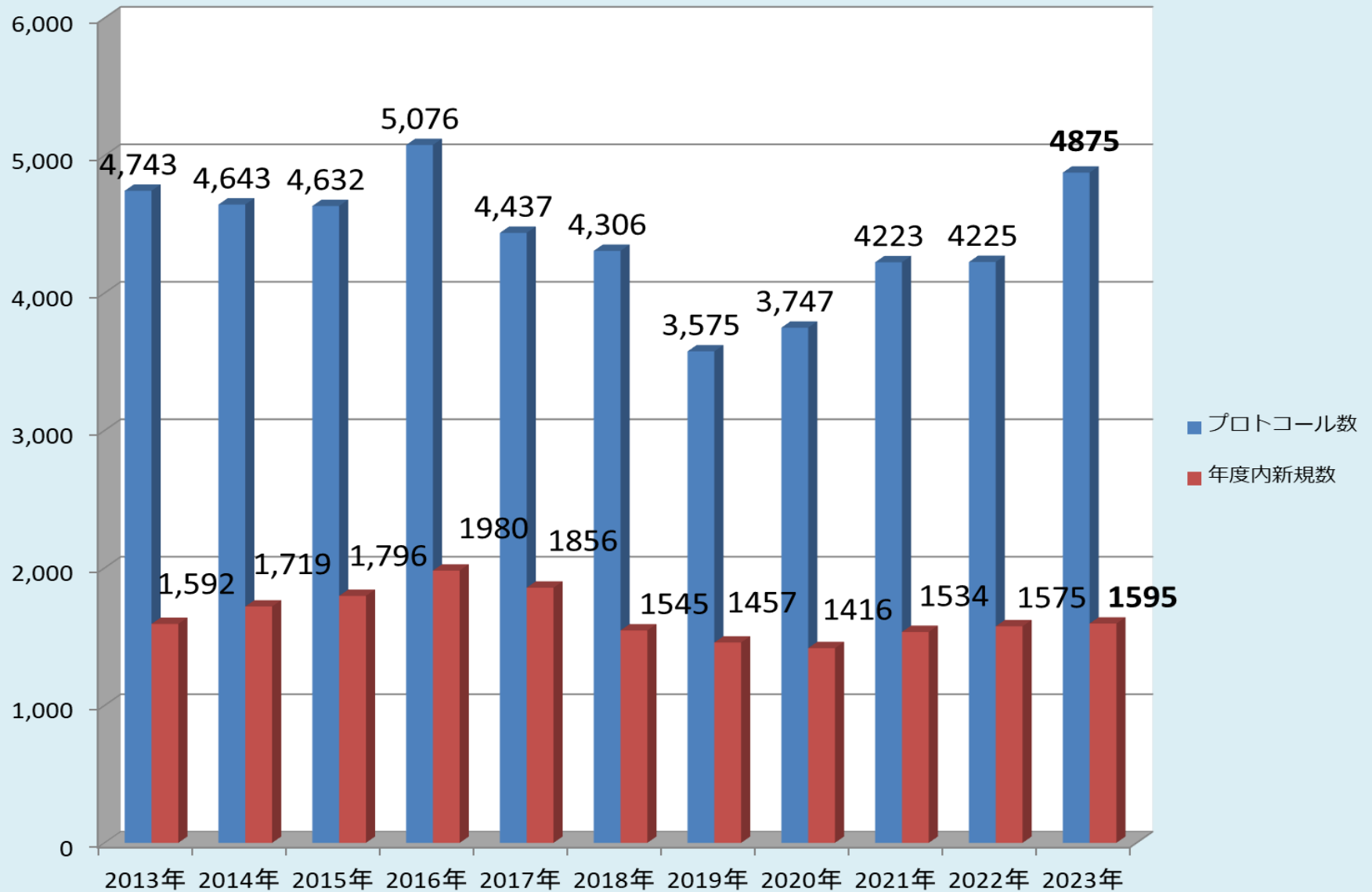


公認SMA合格者の推移

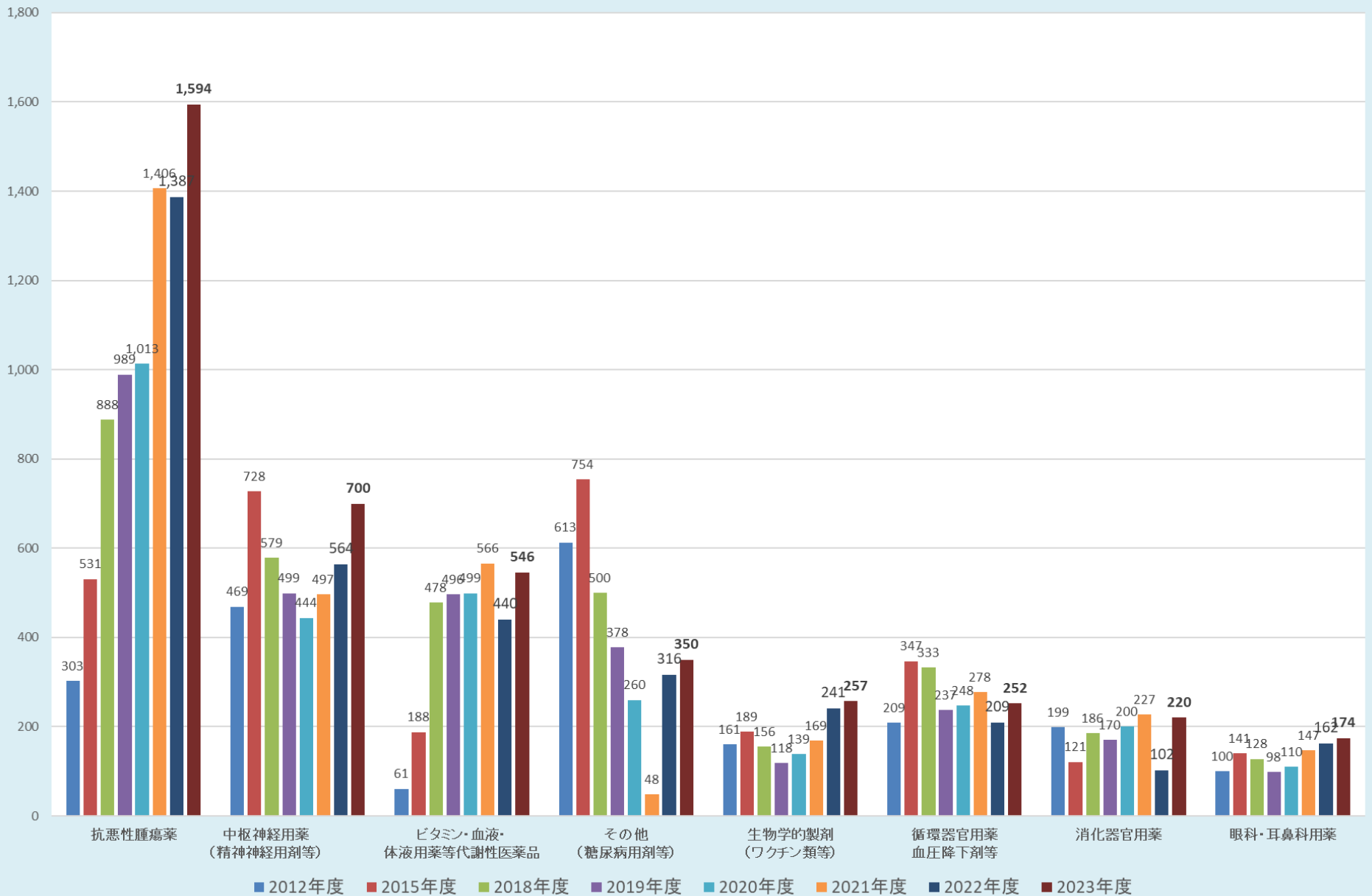
(単位:人)



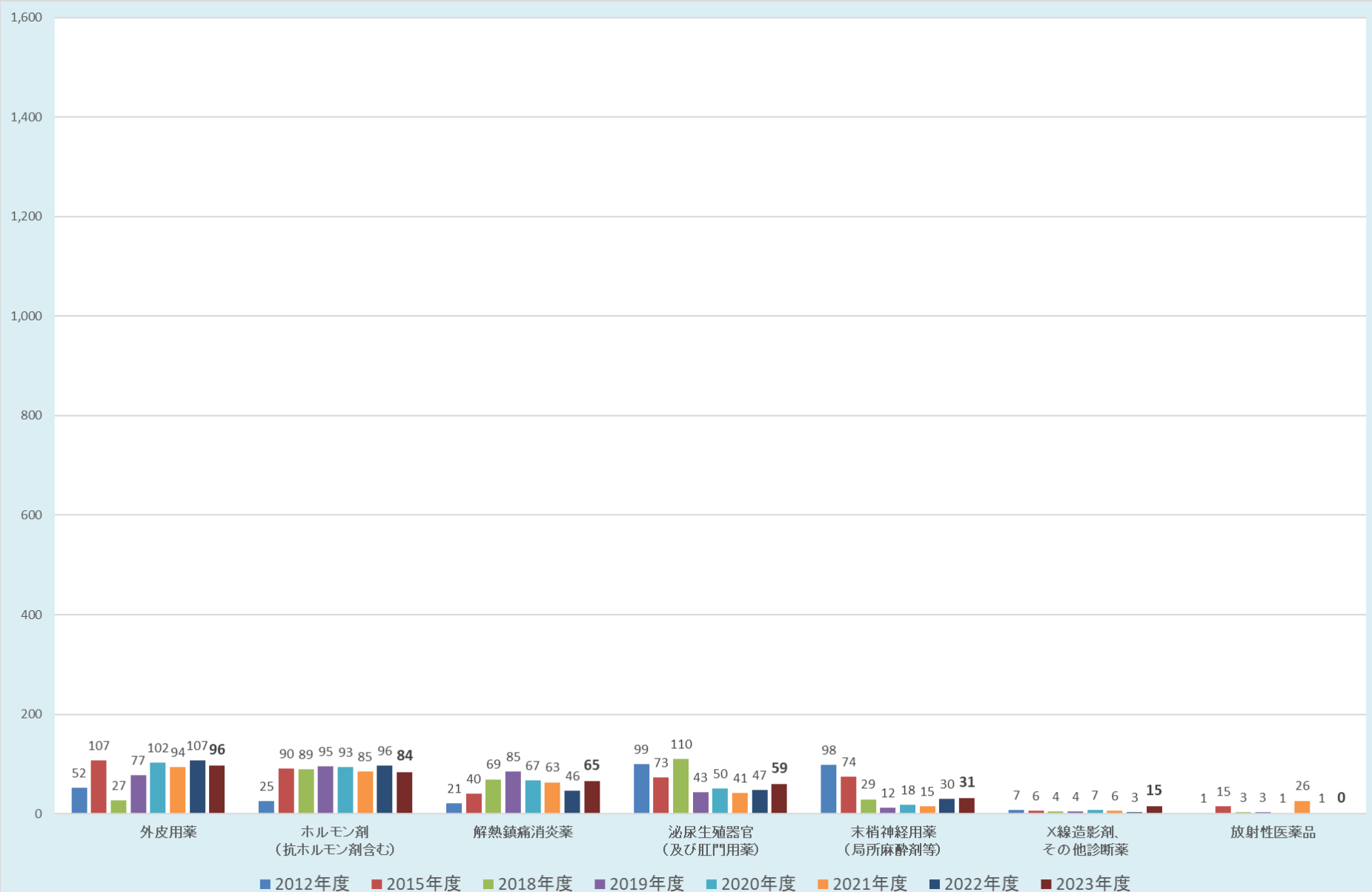
プロトコール数の推移



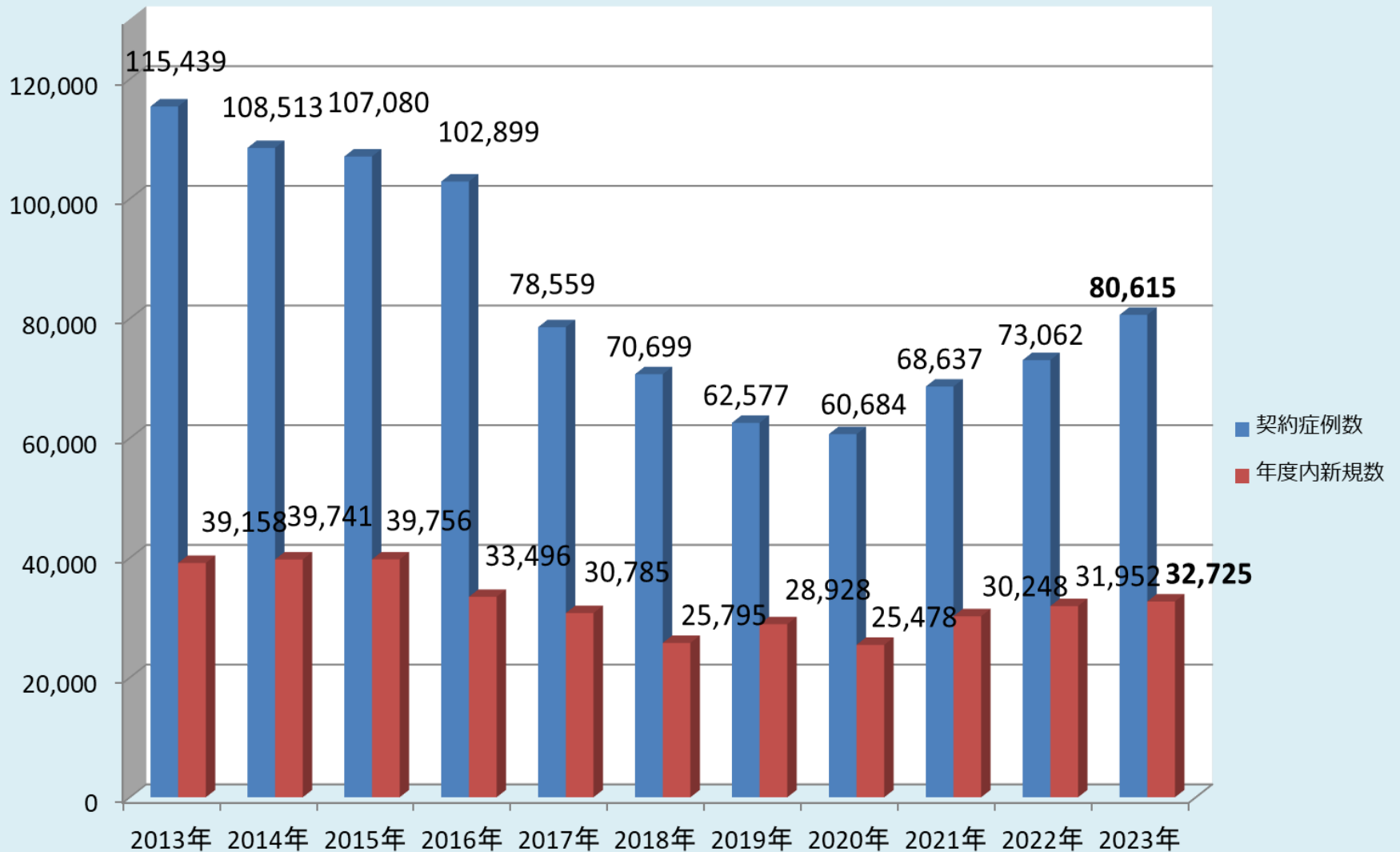
対象疾患別プロトコール数の推移①



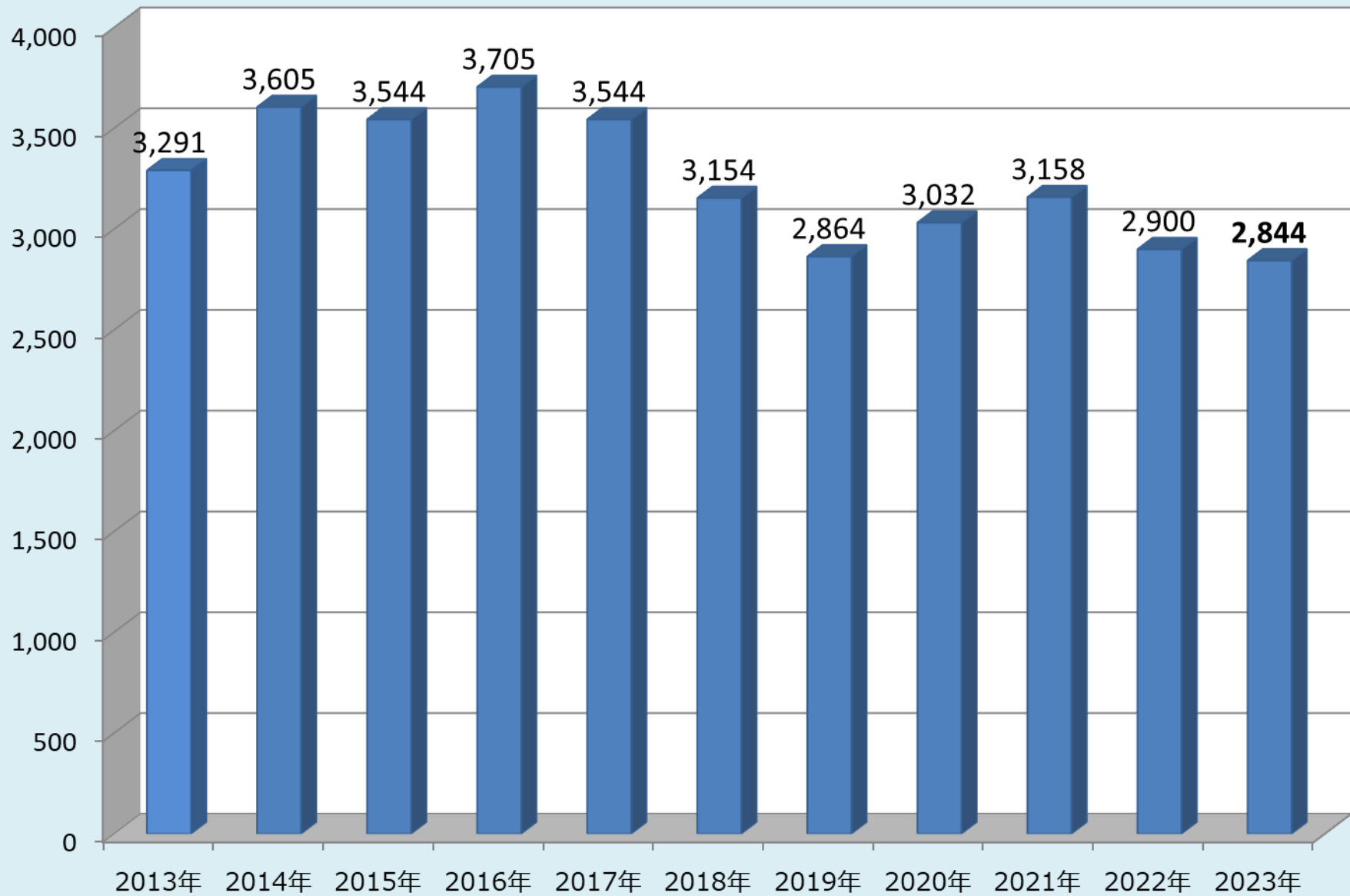
対象疾患別プロトコール数の推移②



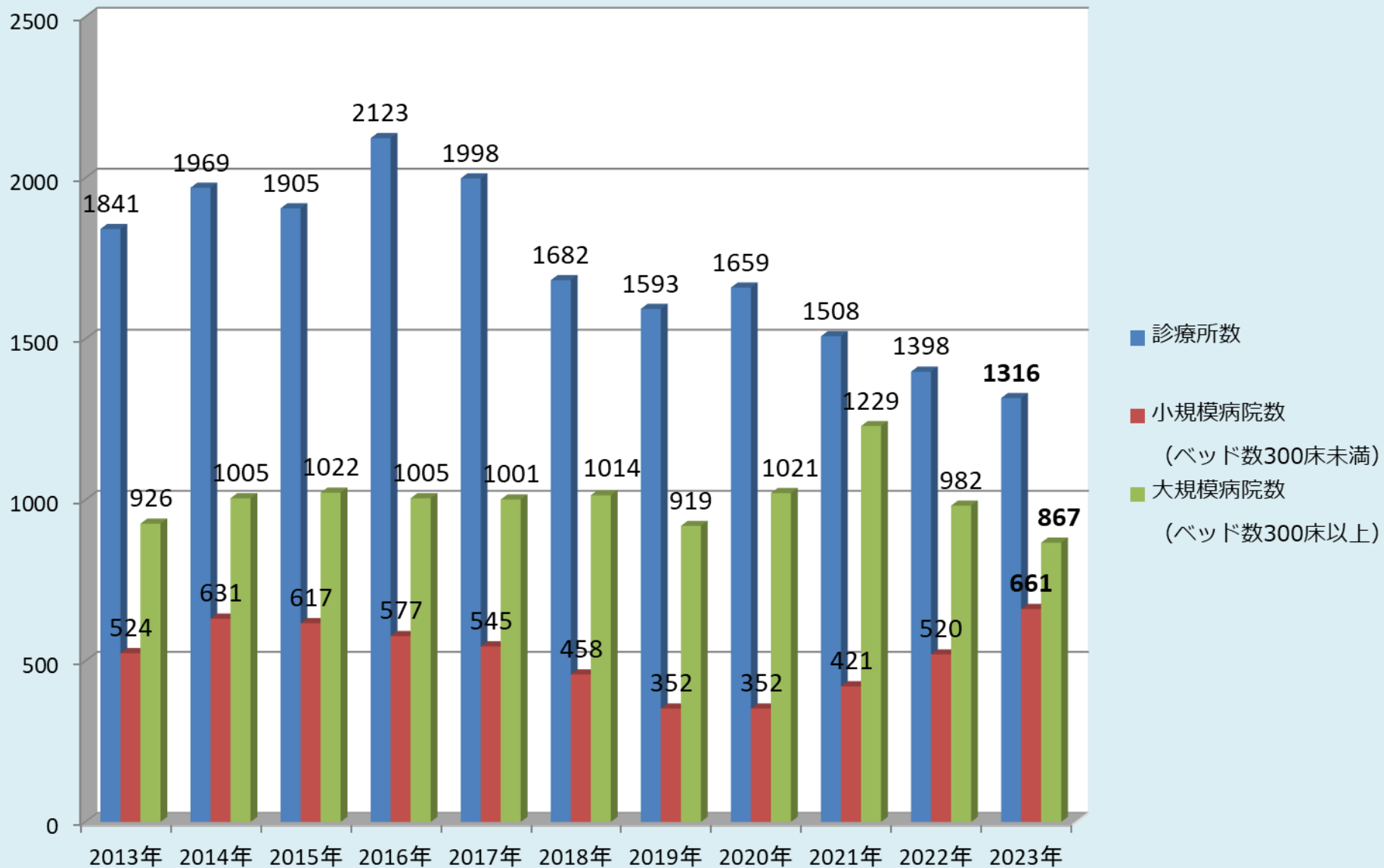
契約症例数の推移



実施医療機関の数



実施医療機関の内訳



概要詳細 23社

企業概要 I :	2009年度 回答49社	2010年度 回答40社	2011年度 回答38社	2012年度 回答40社	2013年度 回答40社	2014年度 回答38社	2015年度 回答38社	2016年度 回答35社	2017年度 回答31社	2018年度 回答29社	2019年度 回答24社	2020年度 回答21社	2021年度 回答21社	2022年度 回答21社	2023年度 回答23社
売上高(SMO事業のみ) 単位:万	3,471,415 (49社)	3,532,542 (40社)	3,563,525 (38社)	4,127,884 (40社)	4,056,332 (40社)	3,702,747 (38社)	3,278,239 (38社)	3,521,445 (35社)	3,948,139 (31社)	3,665,745 (29社)	3,499,642 (24社)	3,124,507 (21社)	3,436,619 (21社)	4,491,694 (21社)	4,751,593 (23社)
全従業員数	4,305	4,700	5,193	5,633	5,694	5,699	5,564	5,296	4,757	4,575	4,439	4,467	4,465	4,488	4,927
SMO業務従業員	3,505	3,628	3,677	4,283	4,552	4,509	4,464	3,961	3,819	3,657	3,241	3,314	3,293	3,414	3,827
CRCの人数	2,454	2,613	2,847	3,095	3,156	3,148	3,143	3,093	2,917	2,893	2,709	2,599	2,574	2,660	2,891
CRCの離職者数/離職率					486/15.4%	560/17.8%	541/17.2%	584/18.9%	571/19.6%	387/13.0%	391/14.4%	374/14.4%	311/12.1%	389/14.6%	408/14.1%
事務局業務兼任CRCの人数	441	392	339	335	366	348	347	316	265	220	24	32	32	15	11
事務局業務専任者数	337	402	442	510	476	461	423	343	378	374	362	359	348	356	444
公認CRC取得者数(在職者)	1,017	1,166	1,267	1,391	1,493	1,502	1,444	1,319	1,551	1,579	1,578	1,546	1,524	1,564	1,592
SMA試験合格者数(在職者)						41	46	93	126	131	159	162	238	167	177
日本臨床薬理学会認定CRC取得者数 (在職者)	246	297	317	345	371	371	324	321	314	311	252	232	235	234	248
企業概要 II :															
(ア)貴社の本社以外の事業所数	152	111	129	128	142	141	118	208	128	115	100	70	97	94	104
(イ)貴社の本社以外の事業所地域															
1.北海道	8	6	6	9	8	8	8	7	7	5	4	4	4	4	4
2.東北	7	6	5	6	6	7	7	7	8	5	5	4	4	4	4
3.関東	19	20	17	17	18	20	17	17	13	11	9	9	9	9	11
4.甲信越	1	1	2	4	4	4	4	2	2	2	2	1	2	1	3
5.東海	10	7	8	10	8	9	8	8	5	6	4	3	4	4	4
6.北陸	4	3	4	4	5	5	5	4	5	4	4	4	4	5	4
7.近畿	19	17	15	17	16	13	13	14	12	11	6	6	7	6	8
8.中国	6	4	5	6	4	5	6	4	5	4	3	2	3	3	4
9.四国	8	7	6	7	8	7	6	5	5	4	3	3	3	3	4
10.九州・沖縄	15	13	10	8	9	8	8	7	7	5	4	5	4	4	4
11.なし	6	6	9	13	6	2	1	1	1	1	1	0	0	0	2

概要詳細 23社

企業概要 III :	2009年度 回答49社	2010年度 回答40社	2011年度 回答38社	2012年度 回答40社	2013年度 回答40社	2014年度 回答38社	2015年度 回答38社	2016年度 回答35社	2017年度 回答31社	2018年度 回答29社	2019年度 回答24社	2020年度 回答21社	2021年度 回答21社	2022年度 回答21社	2023年度 回答23社
プロトコール数	2,401	3,468	2,998	3,125	4,743	4,643	4,632	5,076	4,437	4,306	3,575	3,747	4,223	4,225	4,875
(年度内新規の数)					1,592	1,719	1,796	1,980	1,856	1,545	1,457	1,416	1,534	1,575	1,595
契約症例数	48,741	55,764	60,100	80,075	115,439	108,513	107,080	102,899	78,559	70,699	62,577	60,684	68,637	73,062	80,615
(年度内新規の数)					39,158	39,741	39,756	33,496	30,785	25,795	28,928	25,478	30,248	31,952	32,725
実施医療機関の数	2,917	4,267	5,186	6,181	3,291	3,605	3,544	3,705	3,544	3,154	2,864	3,032	3,158	2,900	2,844
企業形態 1.専業	37	32	31	35	34	32	31	29	27	24	19	17	17	16	18
企業形態 2.兼業	12	8	7	5	6	6	7	6	4	5	5	4	4	5	5
企業概要 IV :															
SMOの業務体系															
1.CRC、治験事務局の両業務を行っている	49	39	37	39	38	37	36	32	29	28	21	19	19	19	22
2.CRC業務のみを行っている	0	0	1	1	2	1	2	3	2	1	1	2	2	2	1
3.治験事務局業務のみを行っている	0	0	0	0	0	0	0	0	0	0	0	0	0	0	0
派遣業について(ア)派遣業許可取得															
1.取得済み	46	37	35	36	34	32	32	27	22	16	12	11	10	10	8
2.申請中	0	1	3	2	2	1	1	1	3	2	2	0	0	0	2
3.申請予定	1	0	0	0	0	0	0	0	0	0	0	0	0	0	0
4.申請予定なし	2	1	0	1	4	5	5	7	6	11	9	10	10	11	13
派遣業について(イ) 派遣業種															
1.一般派遣	20	13	11	11	9	9	8	7	9						
2.特定派遣	29	25	26	27	27	24	25	20	14						