



日本SMO協会データ2021

(2022年3月実施)

2022年3月実施

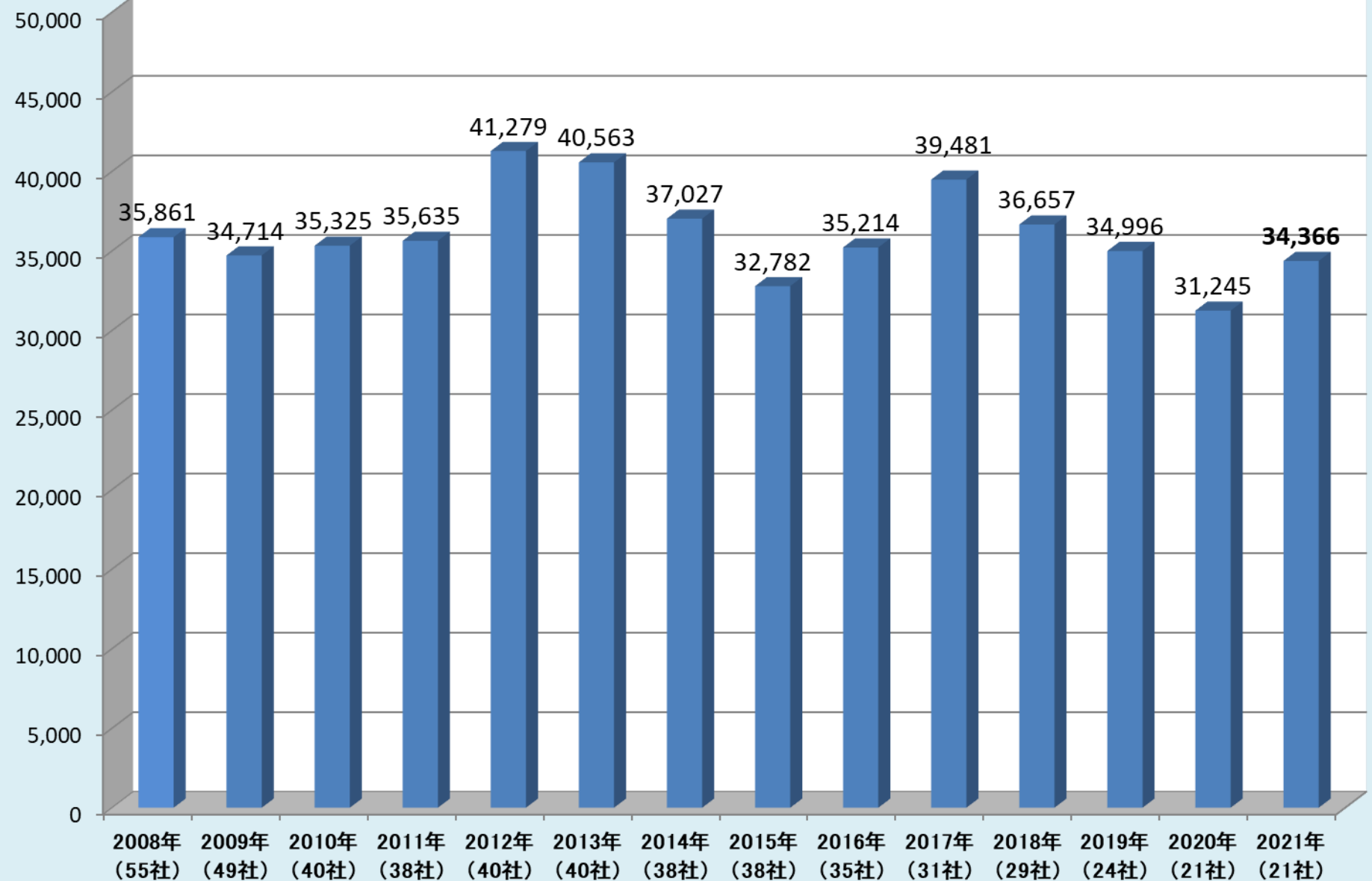
回答社数:21社

企業概要

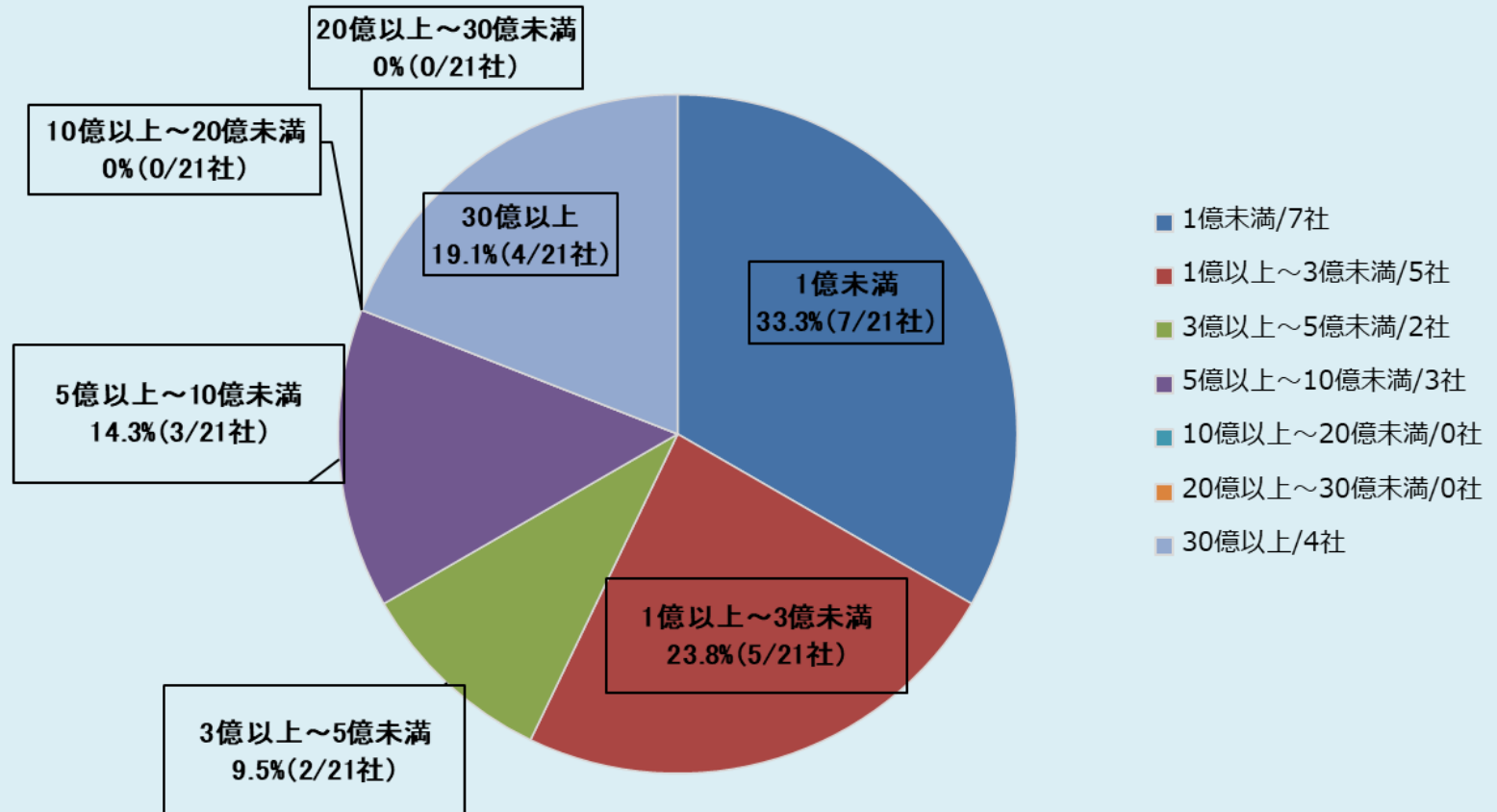
- ・ 売上高(SMO事業のみ) **343億6619万円**
- ・ 全従業員数 **4,465人**
- ・ SMO業務従業員 **3,293人**
- ・ CRCの人数 **2,574人**
- ・ 事務局業務兼任CRCの人数 **34人**
- ・ 事務局業務専任者数 **348人**
- ・ JASMO公認CRC取得者数 (在職者) **1,524人**
- ・ JASMO公認SMA取得者数 (在職者) **238人**
- ・ 日本臨床薬理学会認定CRC取得者数 (在職者) **235人**

会員の売上高の推移(SMO事業のみ)

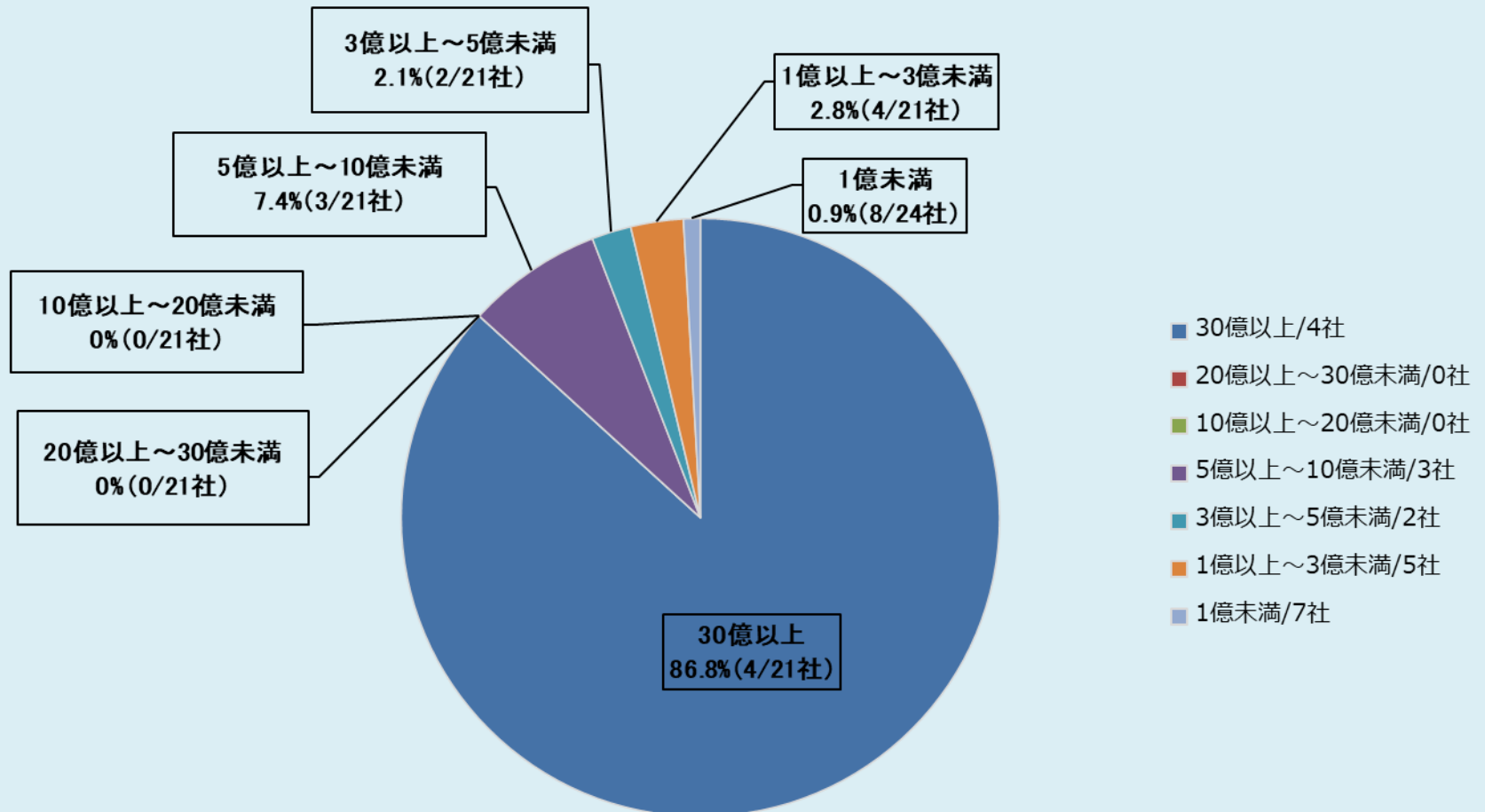
(単位:百万円)



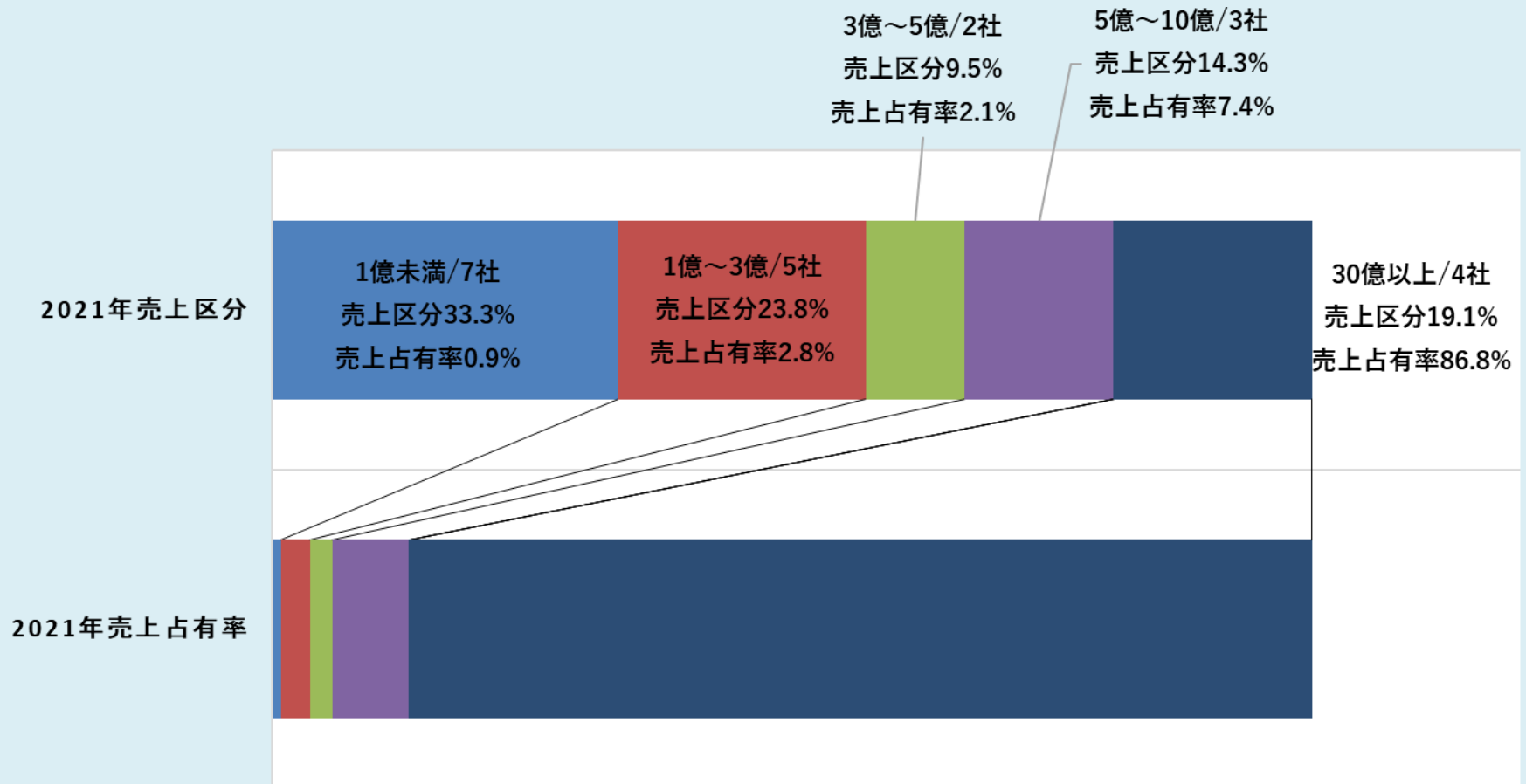
売上高区分(SMO事業のみ) 21社



売上占有率(SMO事業のみ) 21社

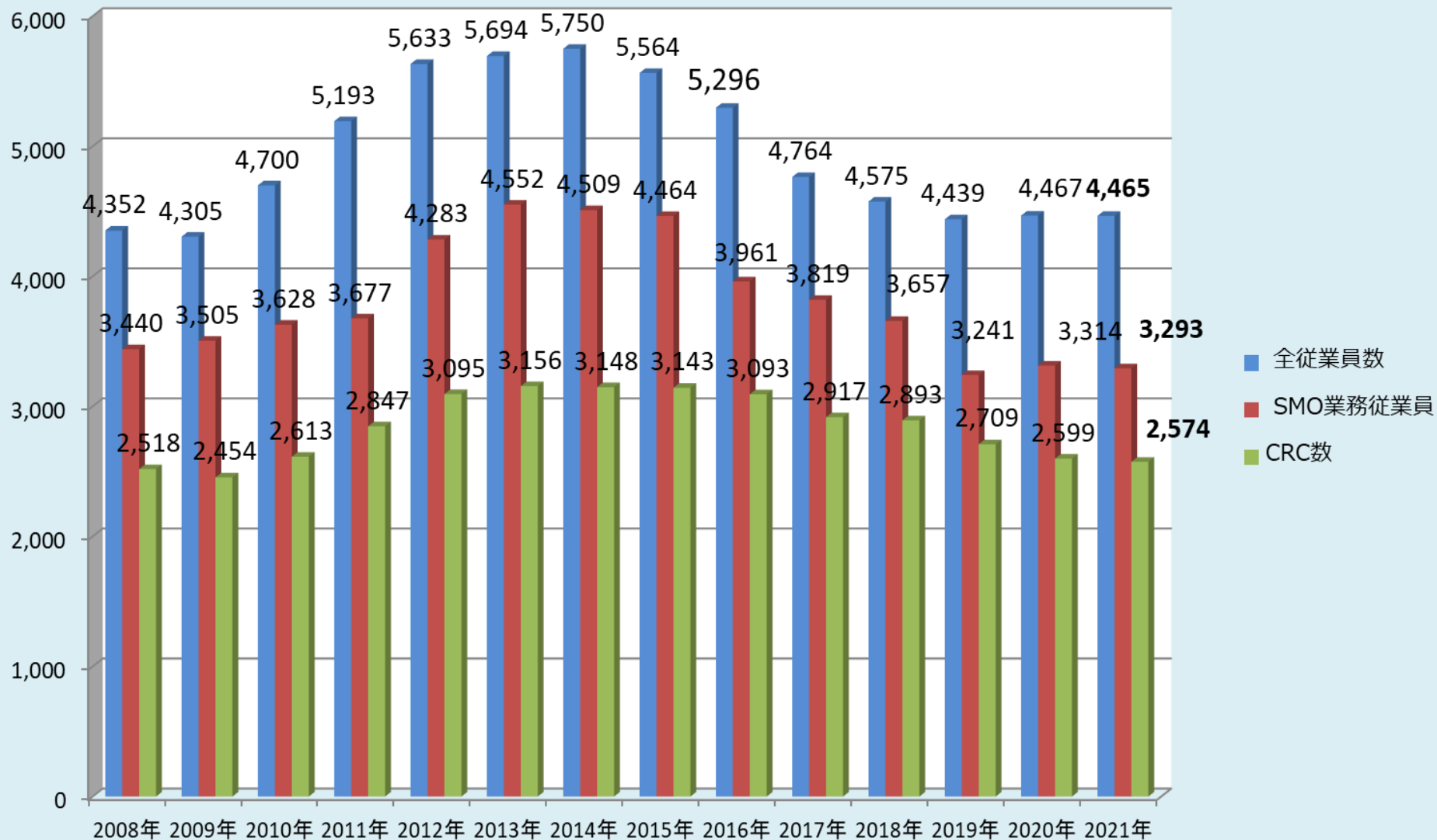


売上高区分・売上占有率(SMO事業のみ) 21社

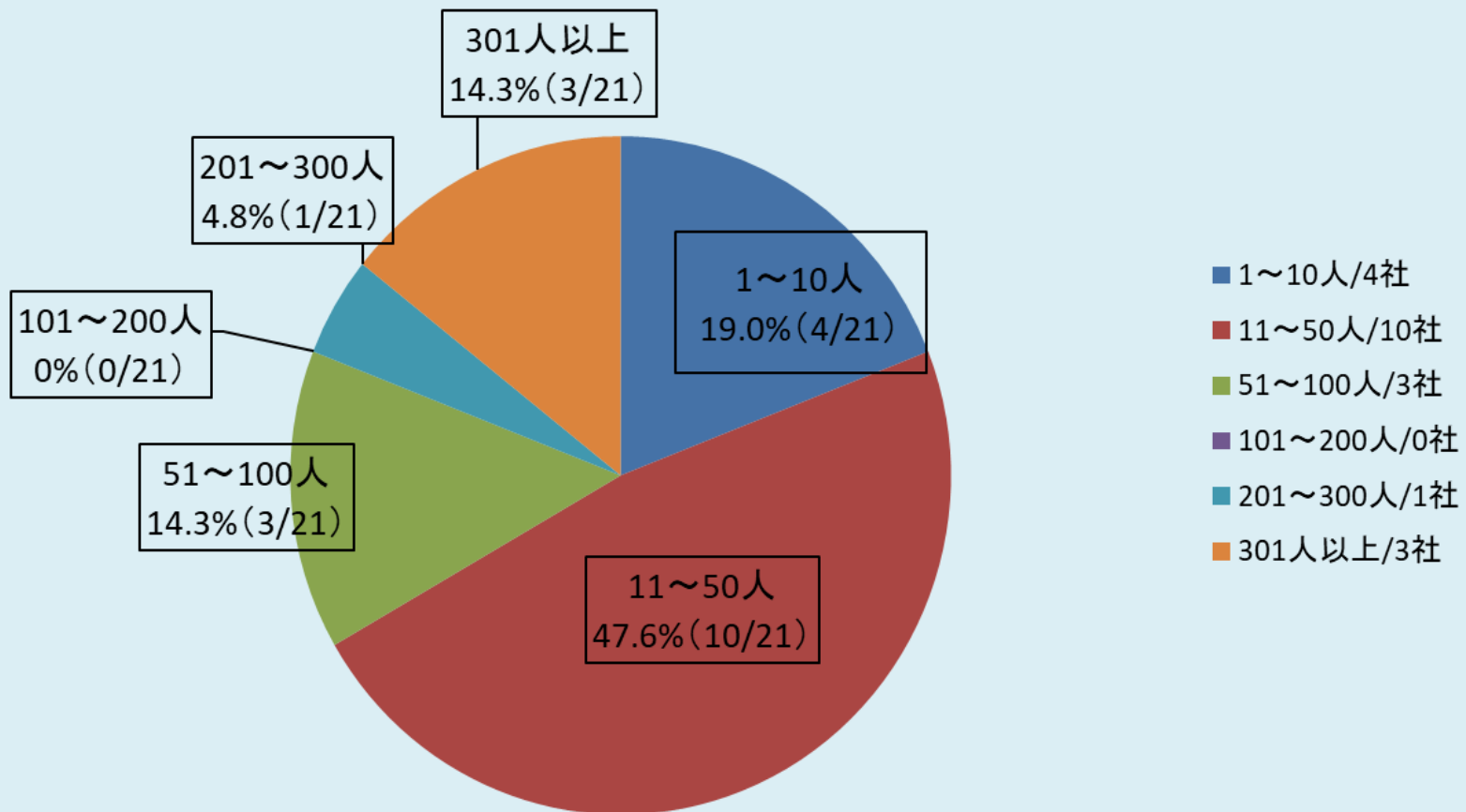


全従業員数・SMO従業員数・CRC数の推移

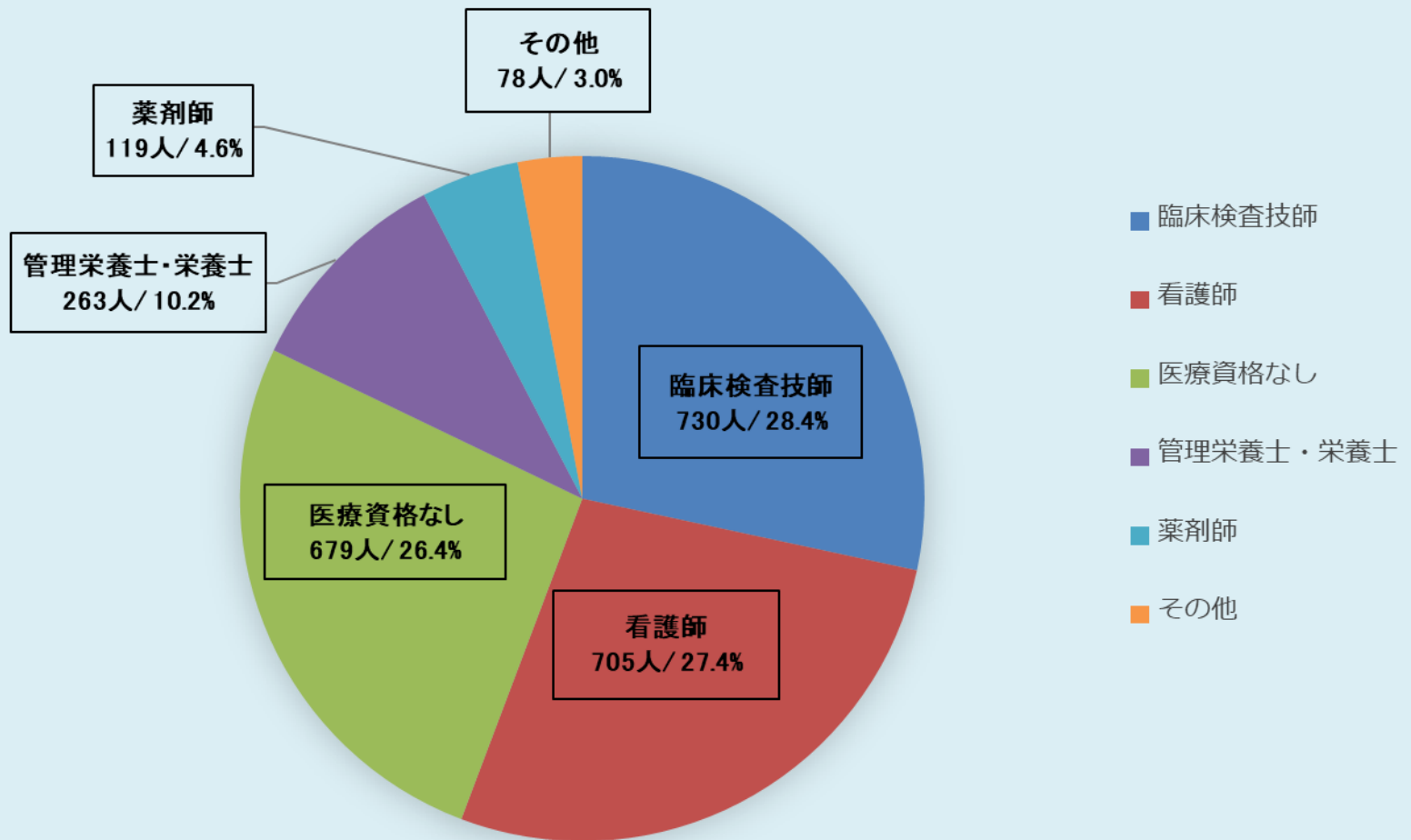
(単位:人)



SMO業務従業者の人数：3293名/21社



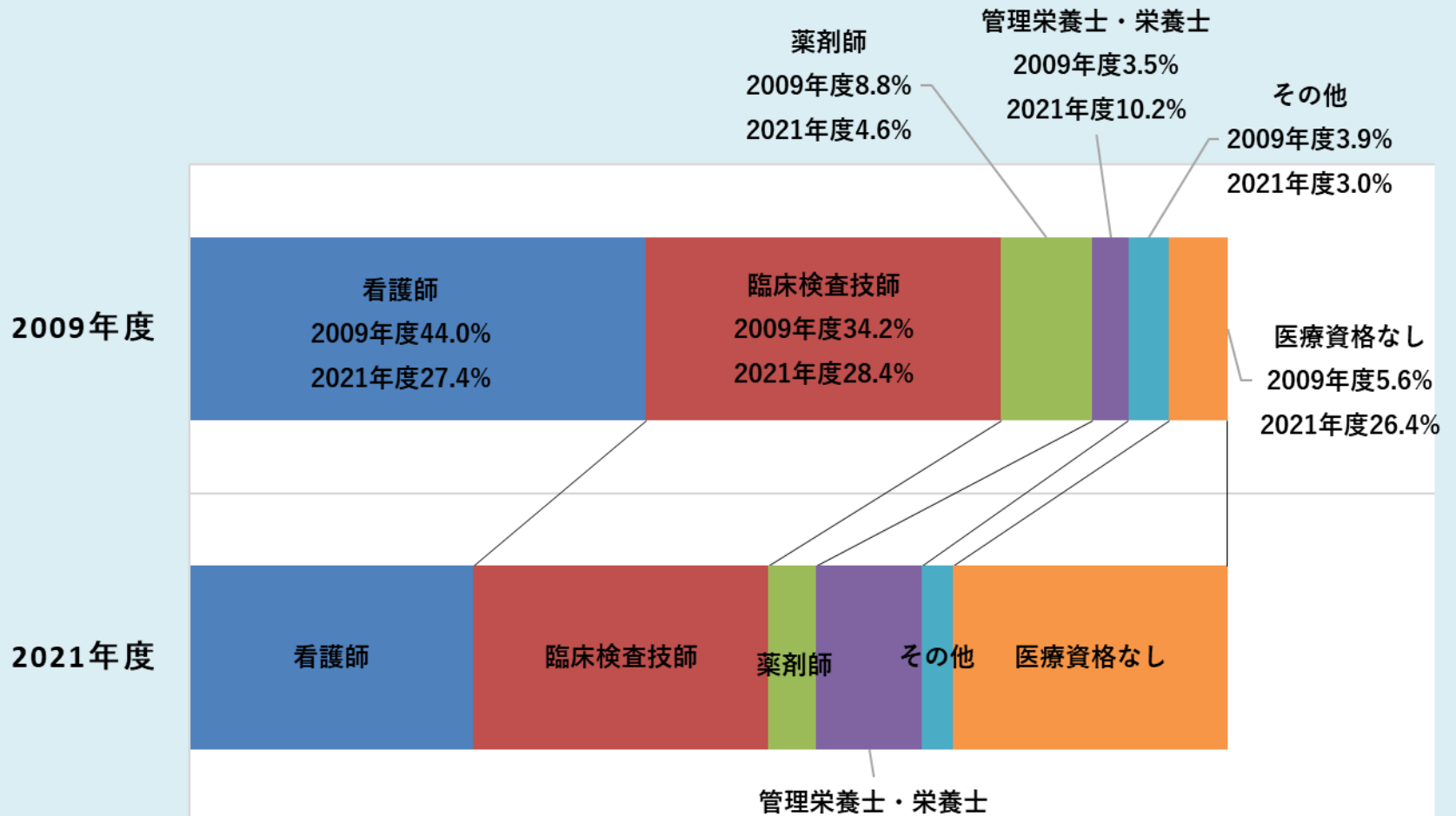
CRC資格別割合



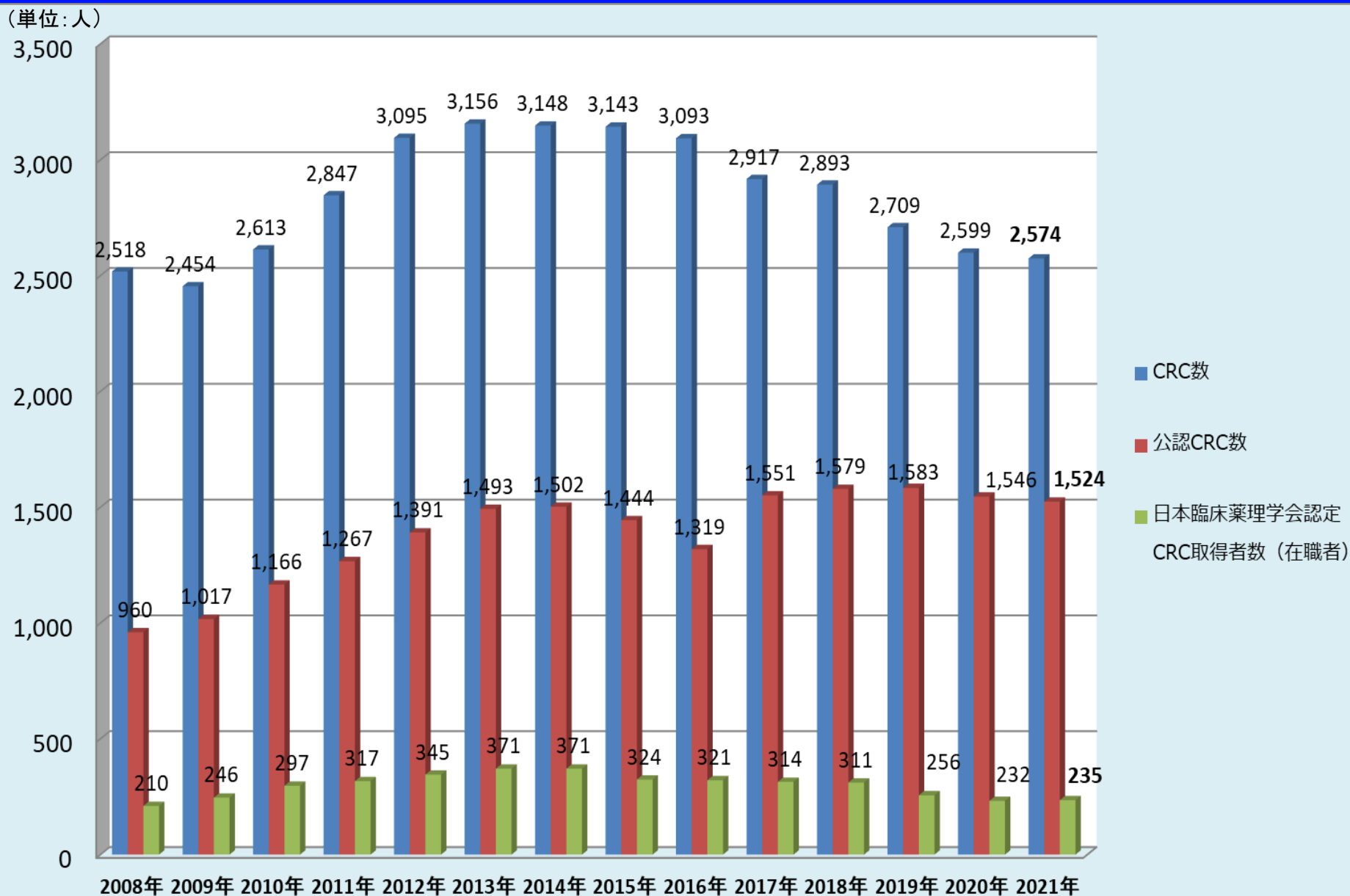
CRCその他の資格

- ・臨床工学士
- ・臨床心理士
- ・理学療法士
- ・保健士
- ・診療放射線技師
- ・歯科衛生士
- ・獣医師
- ・鍼灸師
- ・診療放射線技師
- ・作業療法士

CRC資格区分(過去との比較)

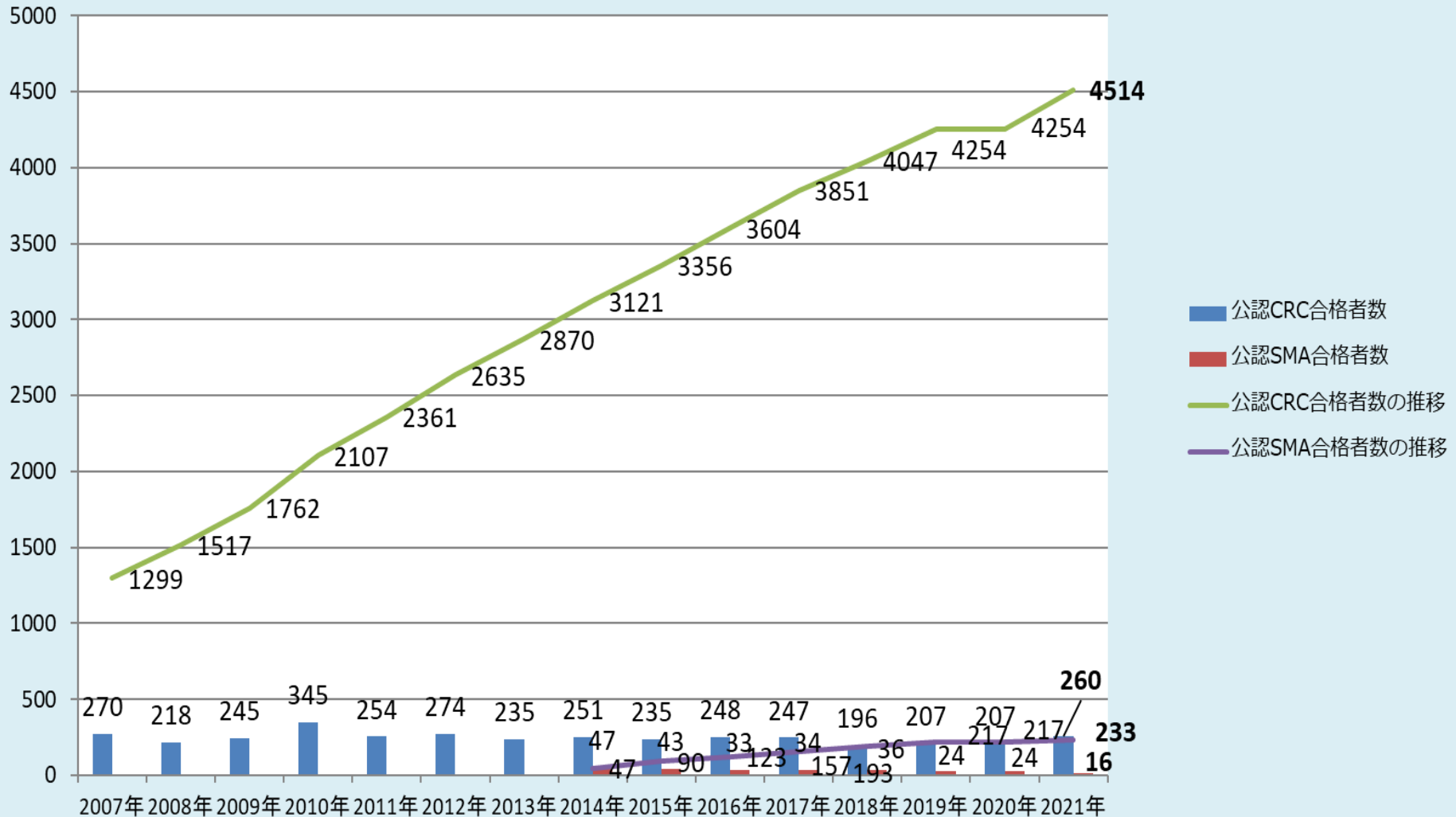


CRC／公認CRC(在籍者)／日本臨床薬理学会認定CRC(在職者)の推移

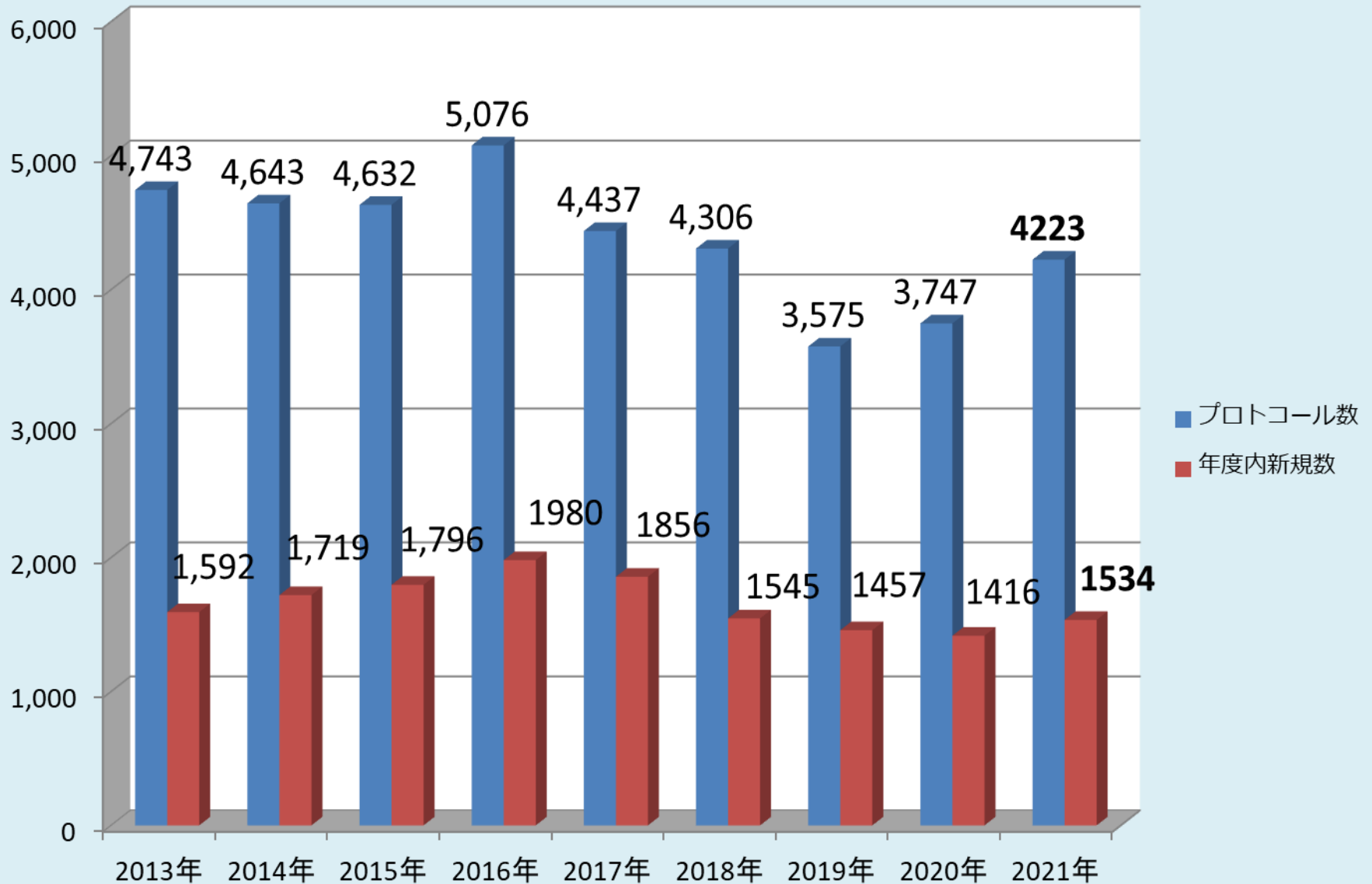


公認CRC・SMA合格者の推移

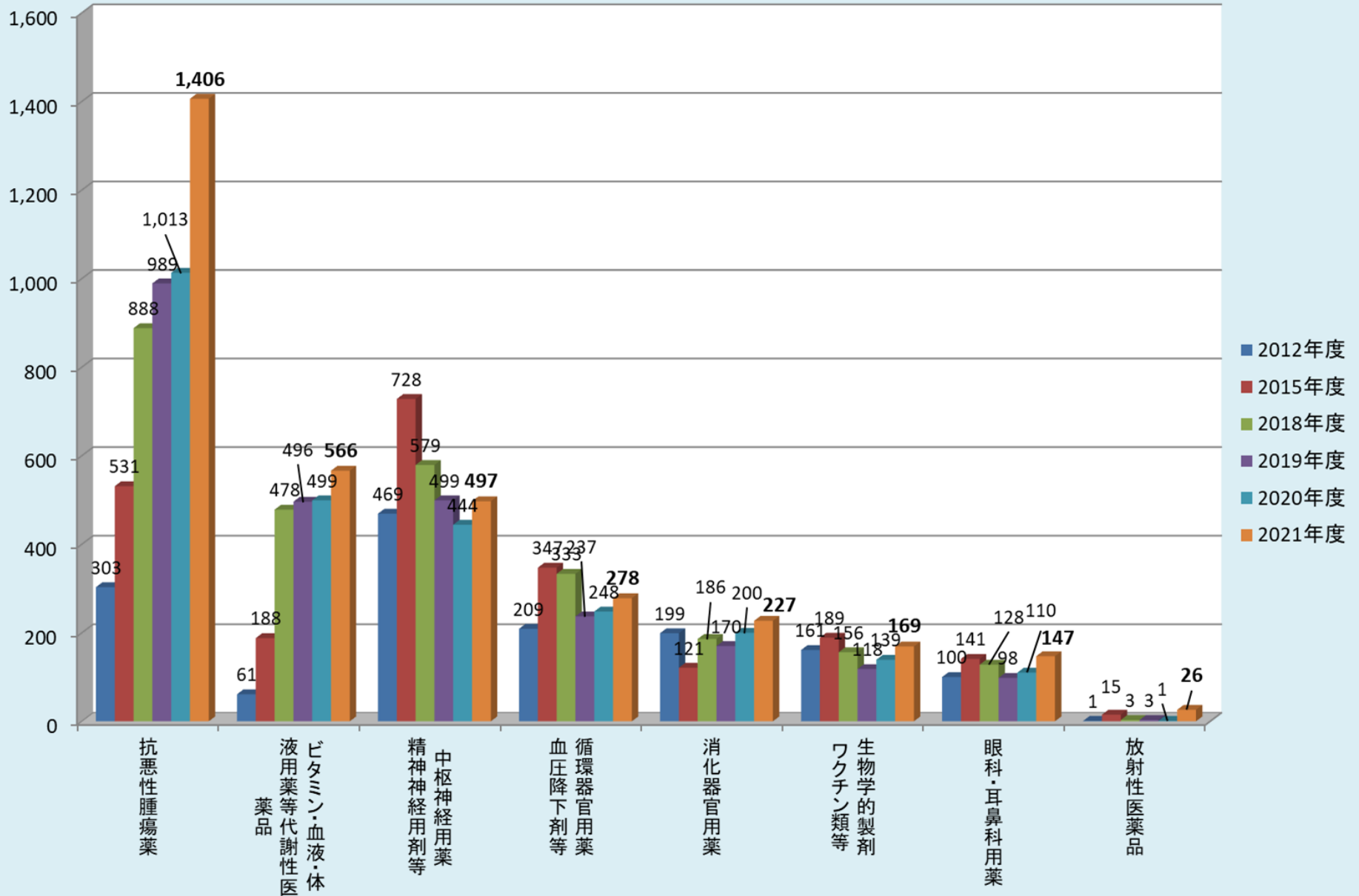
(単位:人)



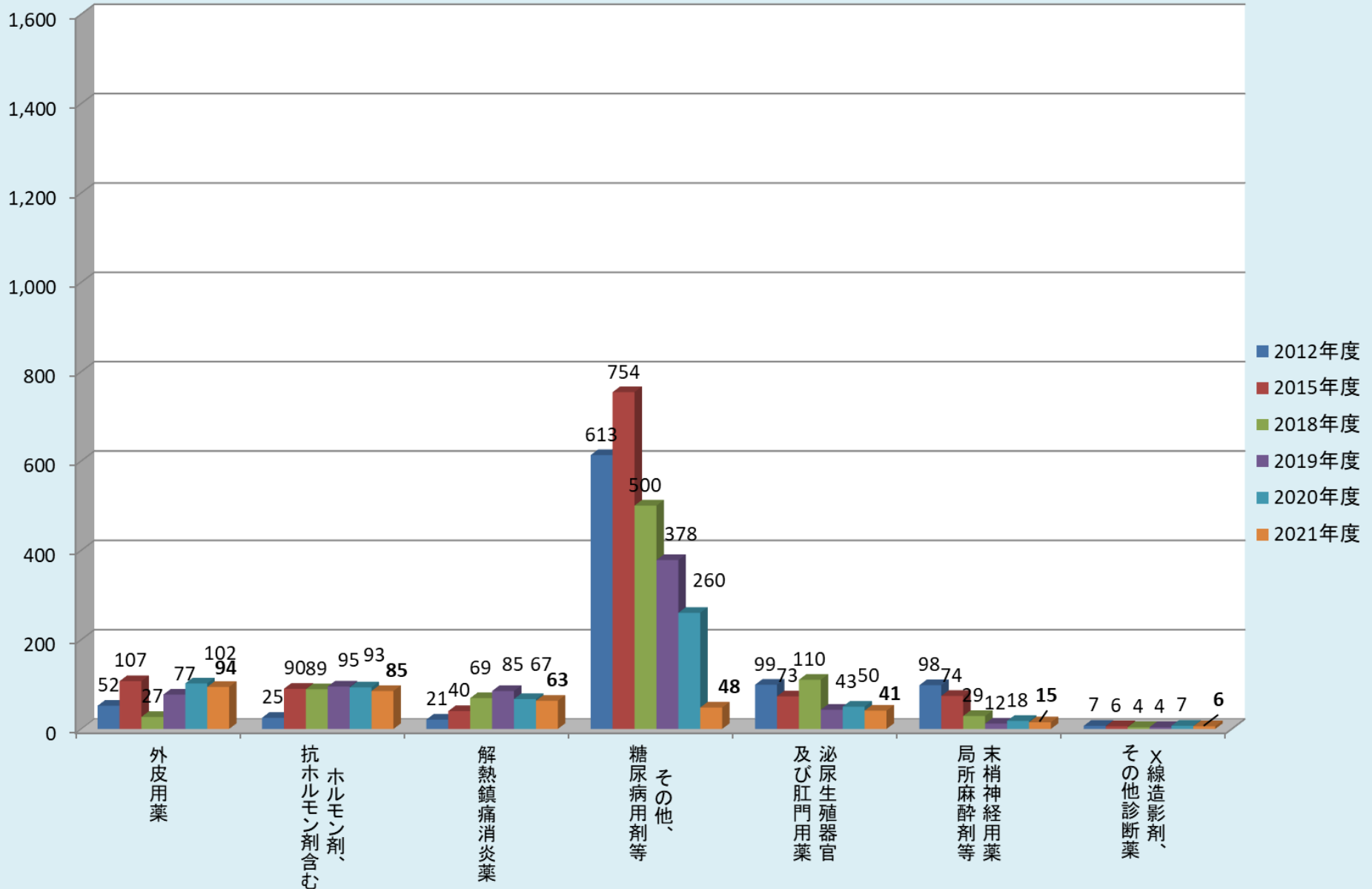
プロトコール数の推移



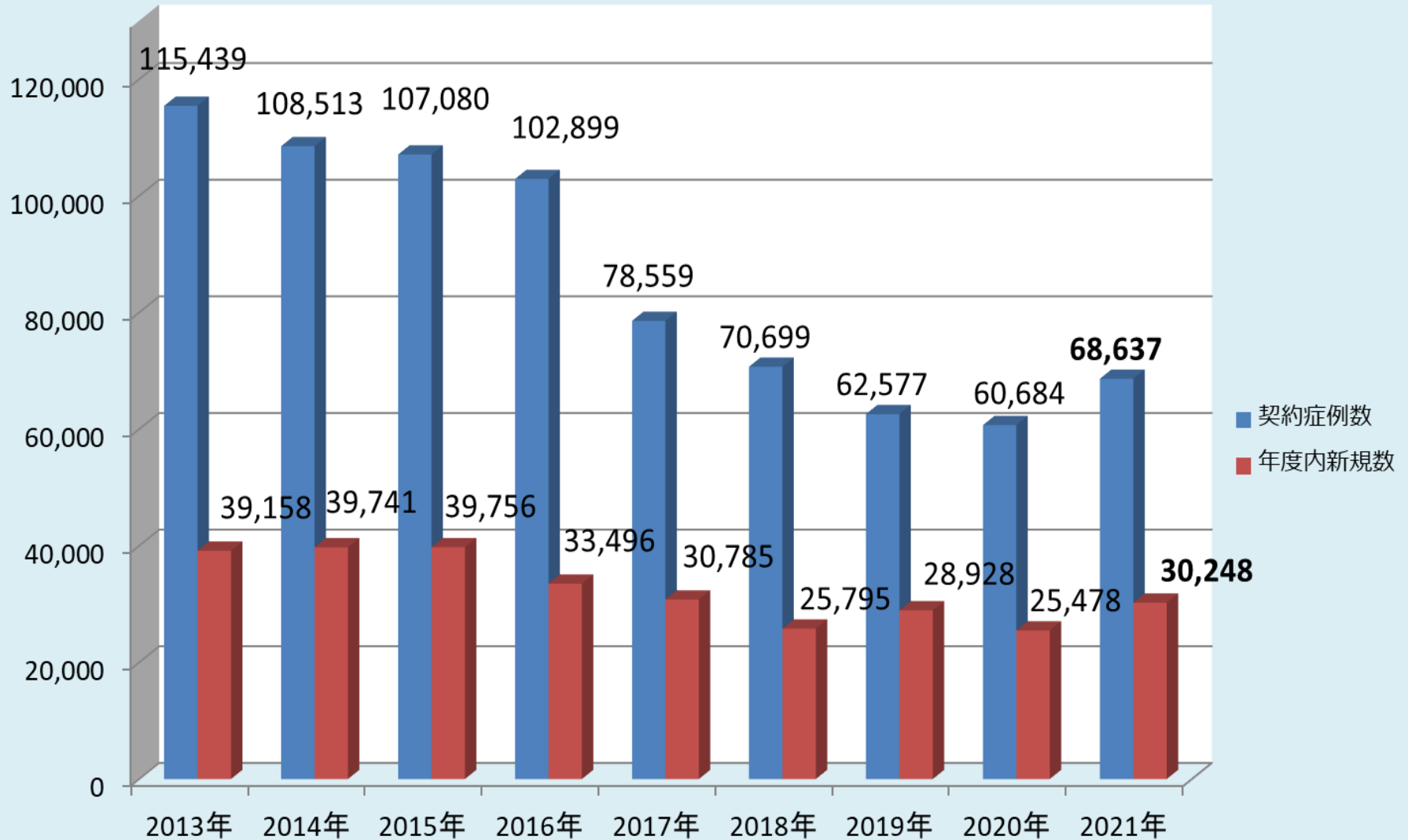
対象疾患別プロトコール数の推移①



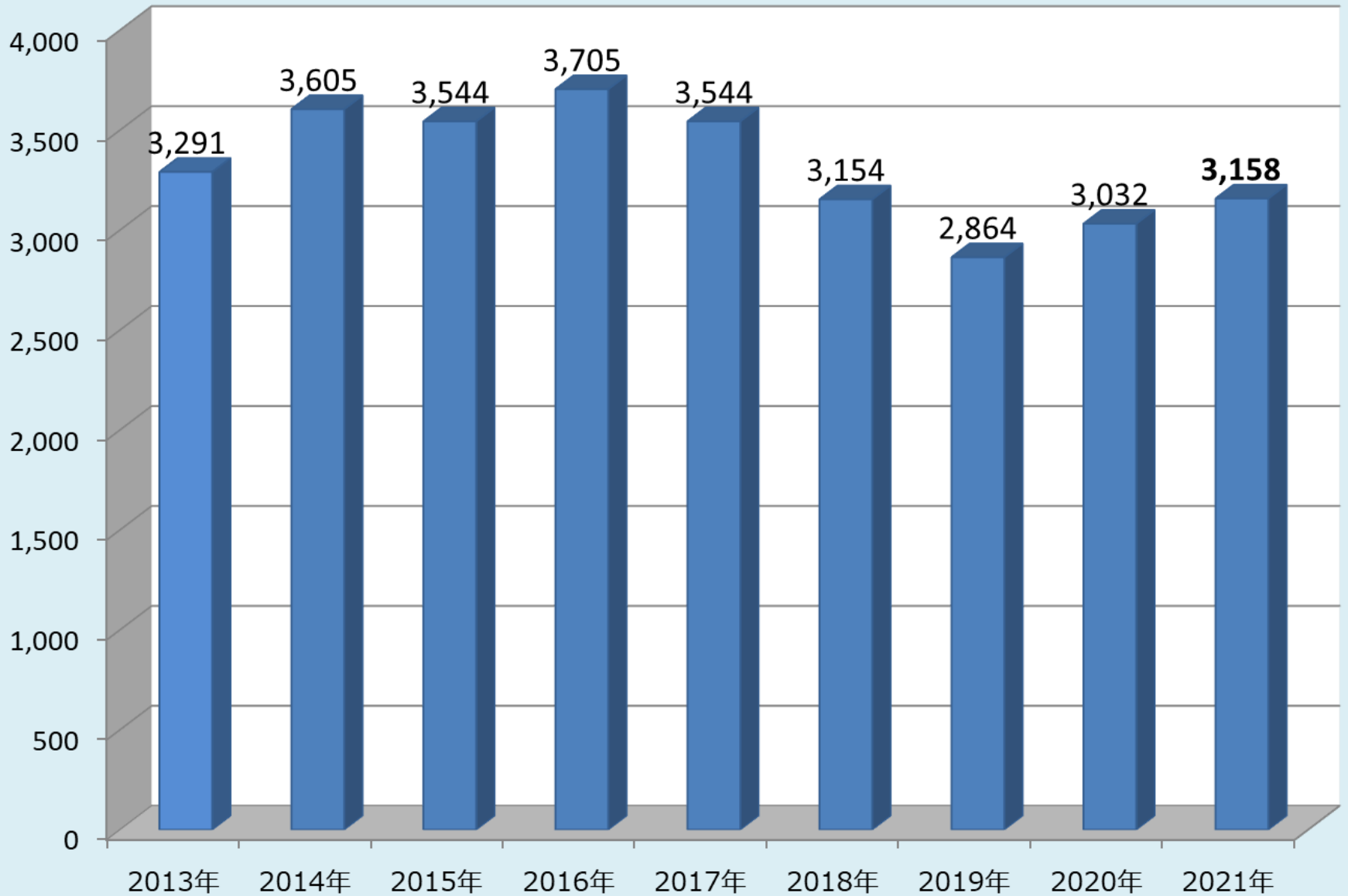
対象疾患別プロコール数の推移②



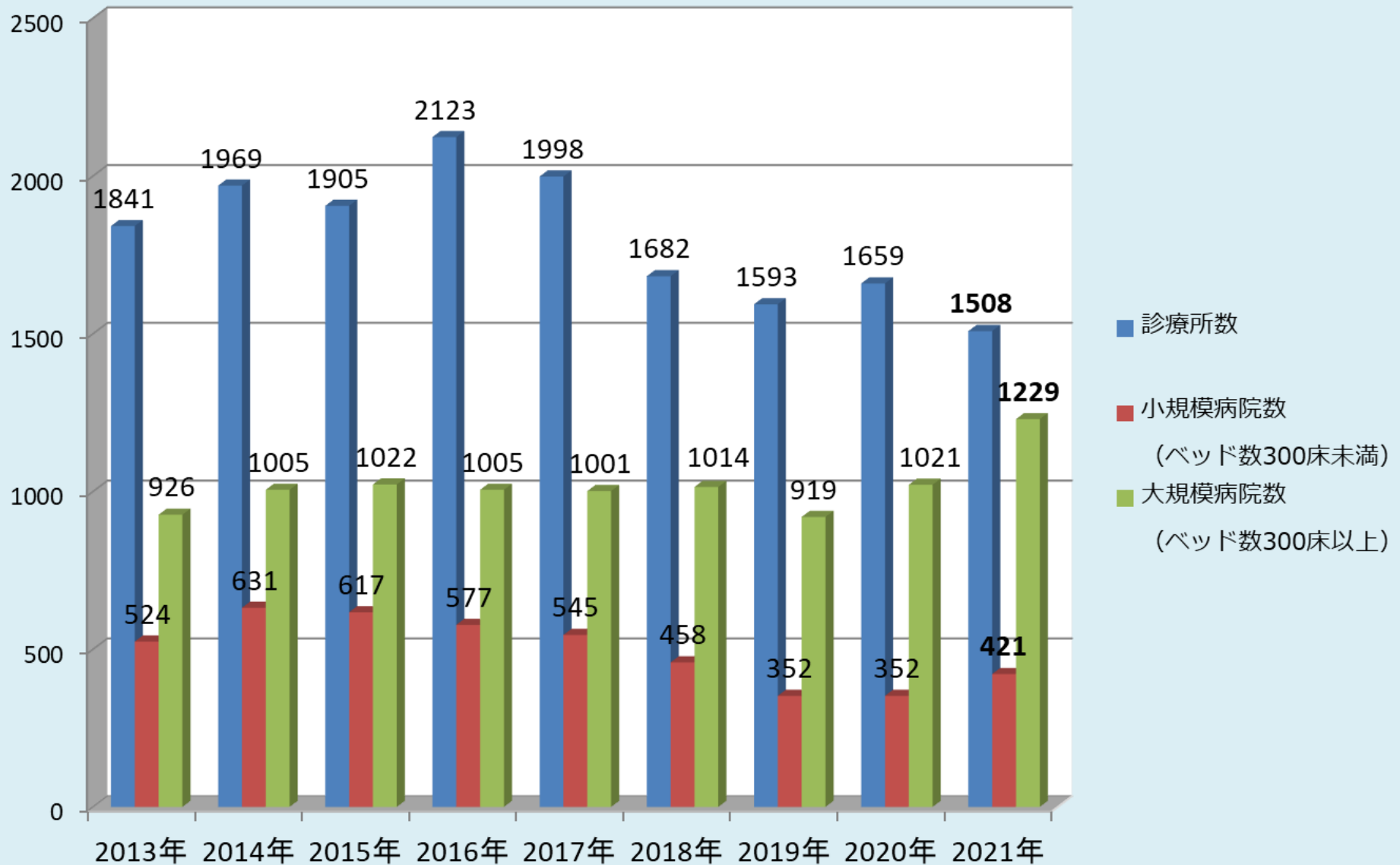
契約症例数の推移



実施医療機関の数



実施医療機関の内訳(2013年~2021年)



概要詳細 21社

企業概要 I :	2008年度 回答56社	2009年度 回答49社	2010年度 回答40社	2011年度 回答38社	2012年度 回答40社	2013年度 回答40社	2014年度 回答38社	2015年度 回答38社	2016年度 回答35社	2017年度 回答31社	2018年度 回答29社	2019年度 回答24社	2020年度 回答21社	2021年度 回答21社
売上高(SMO事業のみ) 単位:万	3,586,073 (55社)	3,471,415 (49社)	3,532,542 (40社)	3,563,525 (38社)	4,127,884 (40社)	4,056,332 (40社)	3,702,747 (38社)	3,278,239 (38社)	3,521,445 (35社)	3,948,139 (31社)	3,665,745 (29社)	3,499,642 (24社)	3,124,507 (21社)	3,436,619 (21社)
全従業員数	4,352	4,305	4,700	5,193	5,633	5,694	5,699	5,564	5,296	4,757	4,575	4,439	4,467	4,465
SMO業務従業員	3,440	3,505	3,628	3,677	4,283	4,552	4,509	4,464	3,961	3,819	3,657	3,241	3,314	3,293
CRCの人数	2,518	2,454	2,613	2,847	3,095	3,156	3,148	3,143	3,093	2,917	2,893	2,709	2,599	2,574
CRCの離職者数/離職率						486/15.4%	560/17.8%	541/17.2%	584/18.9%	571/19.6%	387/13.0%	391/14.4%	374/14.4%	311/12.1%
事務局業務兼任CRCの人数	514	441	392	339	335	366	348	347	316	265	220	24	32	32
事務局業務専任者数	312	337	402	442	510	476	461	423	343	378	374	362	359	348
公認CRC取得者数(在職者)	960	1,017	1,166	1,267	1,391	1,493	1,502	1,444	1,319	1,551	1,579	1,578	1,546	1,524
SMA試験合格者数(在職者)							41	46	93	126	131	159	162	238
日本臨床薬理学会認定CRC取得者数 (在職者)	210	246	297	317	345	371	371	324	321	314	311	252	232	235
企業概要 II :														
(ア) 貴社の本社以外の事業所数	150	152	111	129	128	142	141	118	208	128	115	100	70	97
(イ) 貴社の本社以外の事業所地域														
1.北海道	9	8	6	6	9	8	8	8	7	7	5	4	4	4
2.東北	6	7	6	5	6	6	7	7	7	8	5	5	4	4
3.関東	19	19	20	17	17	18	20	17	17	13	11	9	9	9
4.甲信越	5	1	1	2	4	4	4	4	2	2	2	2	1	2
5.東海	7	10	7	8	10	8	9	8	8	5	6	4	3	4
6.北陸	3	4	3	4	4	5	5	5	4	5	4	4	4	4
7.近畿	20	19	17	15	17	16	13	13	14	12	11	6	6	7
8.中国	6	6	4	5	6	4	5	6	4	5	4	3	2	3
9.四国	7	8	7	6	7	8	7	6	5	5	4	3	3	3
10.九州・沖縄	17	15	13	10	8	9	8	8	7	7	5	4	5	4
11.なし	8	6	6	9	13	6	2	1	1	1	1	1	0	0

概要詳細 21社

企業概要 III :	2008年度 回答56社	2009年度 回答49社	2010年度 回答40社	2011年度 回答38社	2012年度 回答40社	2013年度 回答40社	2014年度 回答38社	2015年度 回答38社	2016年度 回答35社	2017年度 回答31社	2018年度 回答29社	2019年度 回答24社	2020年度 回答21社	2021年度 回答22社
プロトコール数	2,629	2,401	3,468	2,998	3,125	4,743	4,643	4,632	5,076	4,437	4,306	3,575	3,747	4,223
(年度内新規の数)						1,592	1,719	1,796	1,980	1,856	1,545	1,457	1,416	1,534
契約症例数	44,261	48,741	55,764	60,100	80,075	115,439	108,513	107,080	102,899	78,559	70,699	62,577	60,684	68,637
(年度内新規の数)						39,158	39,741	39,756	33,496	30,785	25,795	28,928	25,478	30,248
実施医療機関の数	3,645	2,917	4,267	5,186	6,181	3,291	3,605	3,544	3,705	3,544	3,154	2,864	3,032	3,158
企業形態 1.専業	43	37	32	31	35	34	32	31	29	27	24	19	17	17
企業形態 2.兼業	13	12	8	7	5	6	6	7	6	4	5	5	4	4
企業概要 IV :														
SMOの業務体系														
1.CRC、治験事務局の両業務を行っている	55	49	39	37	39	38	37	36	32	29	28	21	19	19
2.CRC業務のみを行っている	1	0	0	1	1	2	1	2	3	2	1	1	2	2
3.治験事務局業務のみを行っている	0	0	0	0	0	0	0	0	0	0	0	0	0	0
派遣業について(ア)派遣業許可取得														
1.取得済み	55	46	37	35	36	34	32	32	27	22	16	12	11	11
2.申請中	0	0	1	3	2	2	1	1	1	3	2	2	0	0
3.申請予定	1	1	0	0	0	0	0	0	0	0	0	0	0	0
4.申請予定なし	0	2	1	0	1	4	5	5	7	6	11	9	10	10
派遣業について(イ)派遣業種														
1.一般派遣	20	20	13	11	11	9	9	8	7	9				
2.特定派遣	38	29	25	26	27	27	24	25	20	14				