



日本SMO協会データ2010

(2010年1月実施)

2010年1月実施 回答社数:49/49社

SMO事業の概要

- ・売上高について（SMO事業のみ） 34,714(百万円) 49/49社
- ・プロトコール数 2,401
- ・契約症例数 48,741
- ・実施医療機関の数 2,917

企業概要

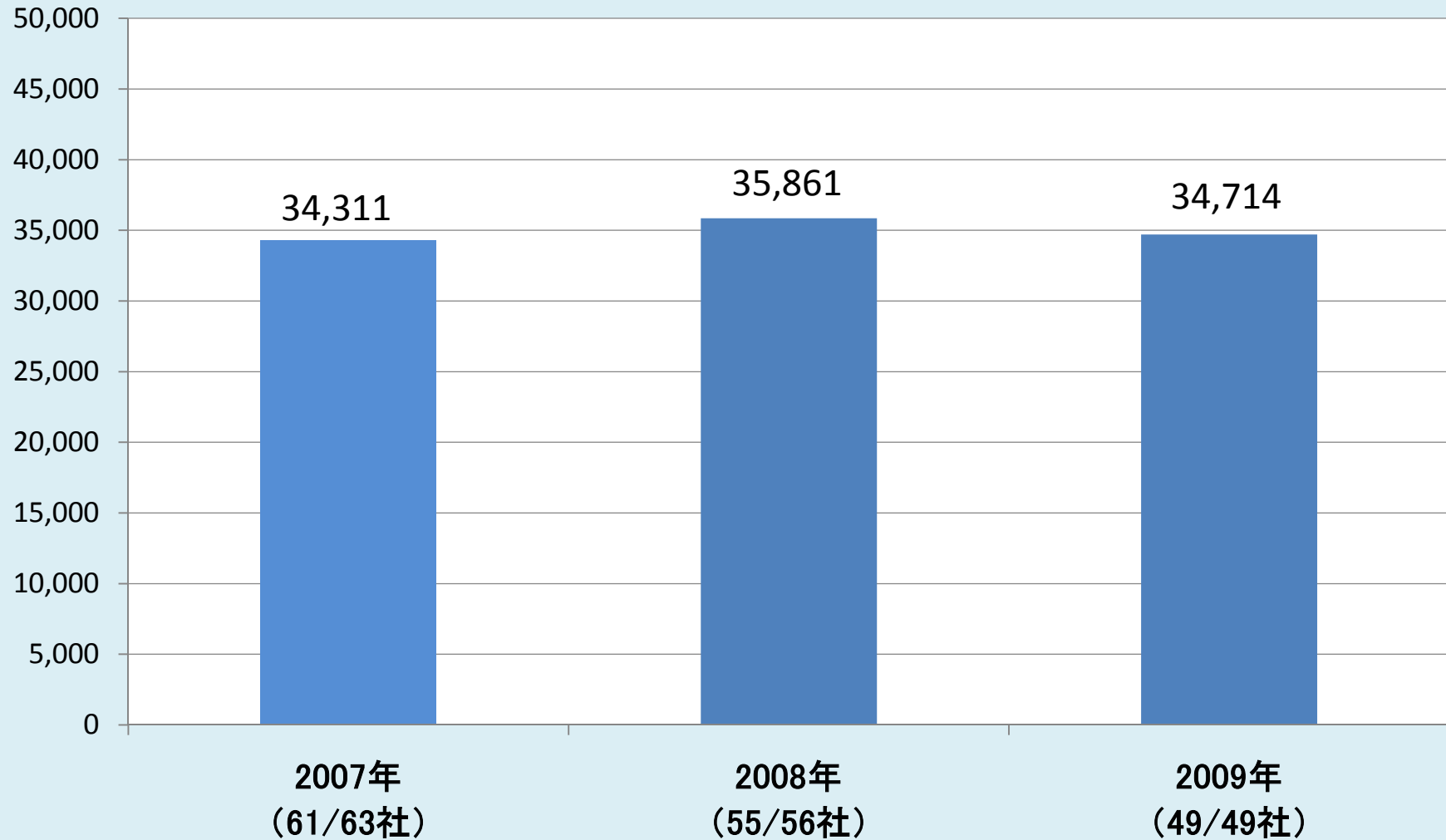
- ・構成人数について全従業員数 4,305人
- ・SMO業務従業員 3,505人
- ・CRCの人数 2,454人
- ・（上記CRCの内、事務局業務兼任CRCの人数） 441人
- ・事務局業務専任者数 337人
- ・JASMO公認CRC取得者数（在職者） 1,017人
- ・日本臨床薬理学会認定CRC取得者数（在職者） 246人

概要詳細 49/49社

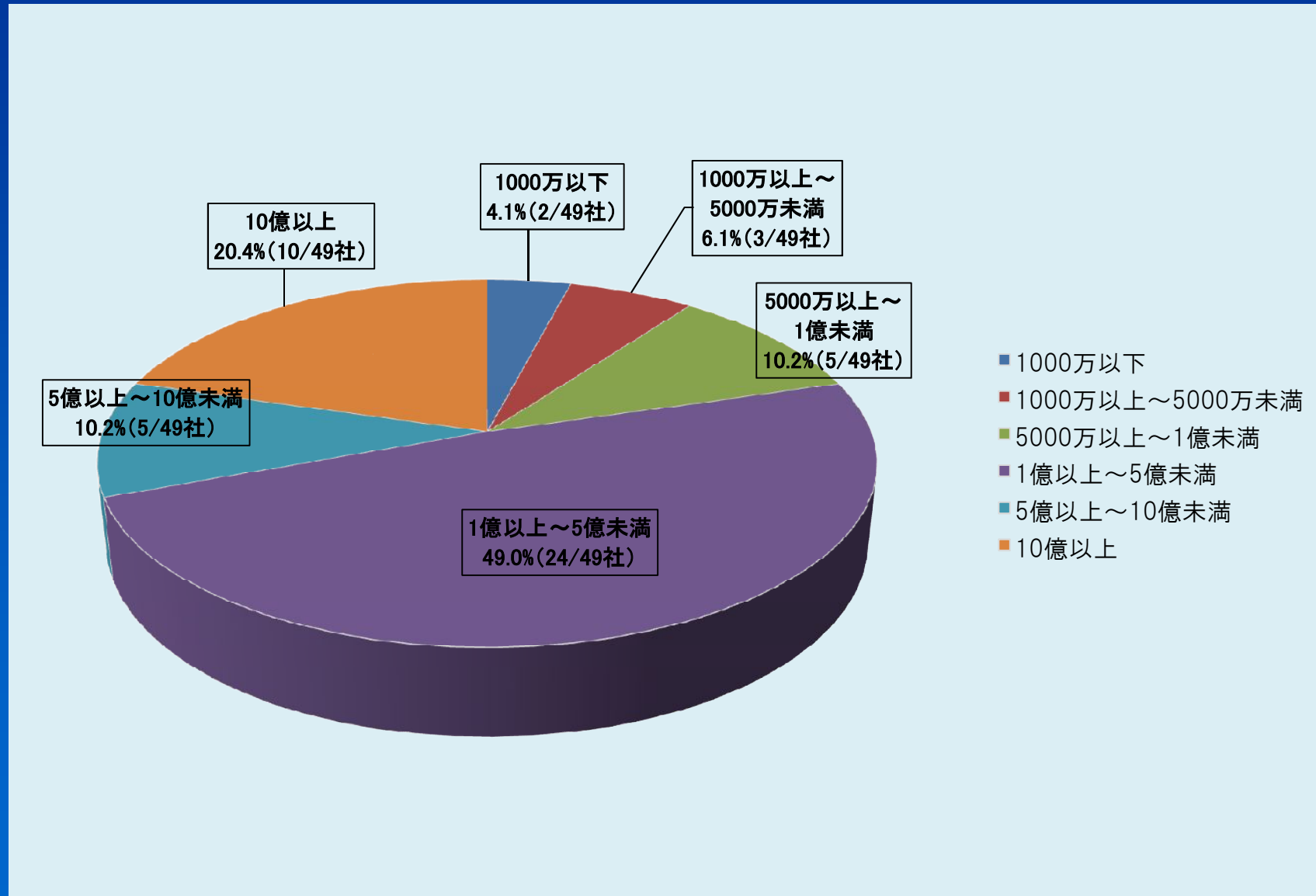
	2007年度 回答63社	2008年度 回答56社	2009年度 回答49社		2007年度 回答63社	2008年度 回答56社	2009年度 回答49社	
SMO事業の概要 I :				企業概要 I :				
売上高について(SMO事業のみ) 単位:万	3,431,062 (61/63社)	3,586,073 (55/56社)	3,471,415 (49/49社)	企業形態 1.専業	51	43	37	
プロトコール数	2,457	2,629	2,401	企業形態 2.兼業	12	13	12	
契約症例数	45,454	44,261	48,741	構成人数	全従業員数	8,865	4,352	4,305
実施医療機関の数	3,750	3,645	2,917		SMO業務従業員	3,461	3,440	3,505
					CRCの人数	2,543	2,518	2,454
					(上記CRCの内、事務局業務兼任CRCの人数)	600	514	441
					事務局業務専任者数	312	312	337
					JASMO公認CRC取得者数(在職者)	954	960	1,017
					日本臨床薬理学会認定CRC取得者数(在職者)	208	210	246
SMO事業の概要 II :				企業概要 II :				
1. SMOの業務体系				事業所	(ア)貴社の本社以外の事業所数	152	150	152
1.CRC、治験事務局の両業務を行っている	60	55	49		(イ)貴社の本社以外の事業所地域			
2.CRC業務のみを行っている	3	1	0		1.北海道	8	9	8
3.治験事務局業務のみを行っている	0	0	0		2.東北	4	6	7
					3.関東	16	19	19
2. 派遣業について(ア) 派遣業許可取得					4.甲信越	5	5	1
1.取得済み	62	55	46		5.東海	11	7	10
2.申請中	0	0	0		6.北陸	4	3	4
3.申請予定	1	1	1		7.近畿	27	20	19
4.申請予定なし	0	0	2		8.中国	11	6	6
					9.四国	6	7	8
2. 派遣業について(イ) 派遣業種				10.九州・沖縄	15	17	15	
1.一般派遣	21	20	20	11.なし	19	8	6	
2.特定派遣	43	38	29					

会員の売上高の推移(SMO事業のみ)

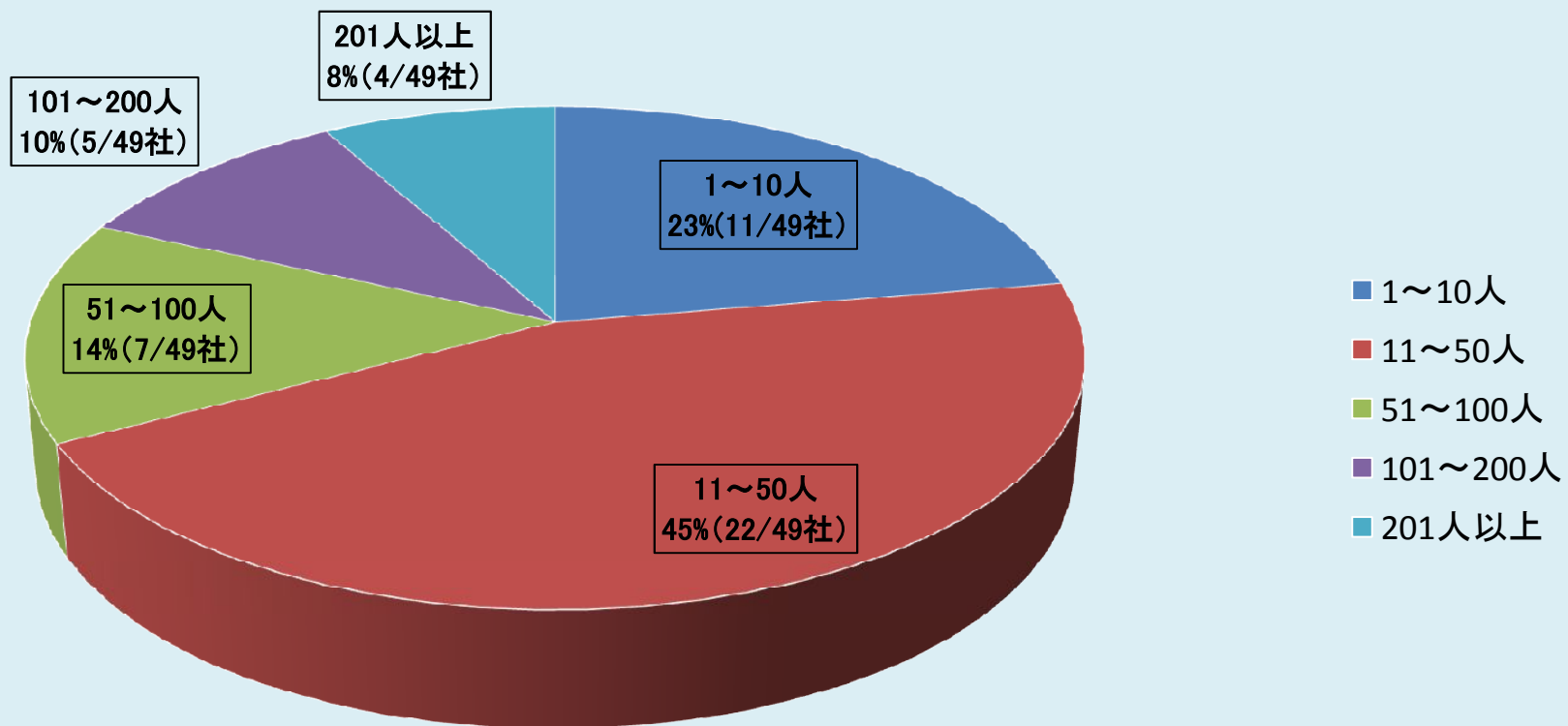
(単位:百万円)



2009年度 売上高区分(SMO事業のみ) 49/49社



2009年度 SMO業務従業者の人数 総数:3505名/49社



CRCの人数の推移

